

Mirova Funds - Mirova Thematic Women Leaders and Diversity N/A (EUR)

Categoria Morningstar™

Azionari Internazionali Large Cap Blend

Benchmark Morningstar

Morningstar Global Target Market

Exposure NR USD

Usato nel Report

Benchmark Dichiarato

MSCI World Net Dividends Reinvested

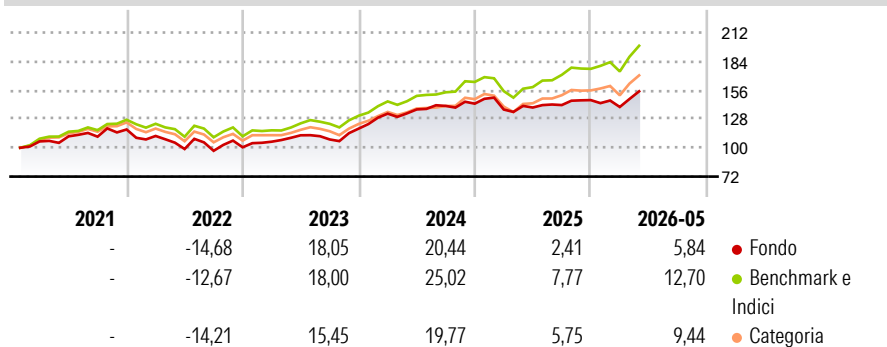
Morningstar Rating™

★★

Obiettivo d'Investimento Dichiarato

The investment objective of the the Sub-Fund is to allocate the capital towards sustainable economic models and business practices with environmental and/or social benefits by investing in companies that contribute to the achievement of sustainable development goals and fostering diversity and women empowerment.

Rendimenti



Misure di Rischio

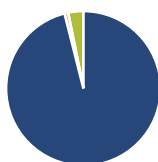
3Y Alpha	-3,87	3Y Sharpe Ratio	0,86
3Y Beta	0,90	3Y Std Dev	10,68
3Y R-Squared	82,85	3Y Risk	-Med
3Y Info Ratio	-1,21	5Y Risk	Med
3Y Tracking Error	5,36	10Y Risk	-

Basati su Morningstar Global Target Market Exposure NR USD (dove applicabile)

Rend. Cumulati %	Fondo	Bmk	Cat	Rendimenti Trimestrali %	Q1	Q2	Q3	Q4
3-Mesi	13,87	15,69	14,60	2026	-4,55	-	-	-
6-Mesi	5,60	14,03	10,20	2025	-4,01	1,42	1,72	3,40
1-Anno	11,92	26,75	20,01	2024	12,26	3,07	2,48	1,56
3-Anni Ann.ti	11,82	17,65	13,64	2023	5,41	5,86	-3,59	9,74
5-Anni Ann.ti	6,87	11,75	8,76	2022	-5,34	-11,36	-1,79	3,55
10-Anni Ann.ti	-	-	-					

Rendimenti aggiornati al 29/06/2026

Portafoglio 31/05/2026



Asset Allocation %

- Azioni
- Obbligazioni
- Liquidità
- Altro

Netta

96,07
0,74
3,17
0,02

Style Box Azionaria

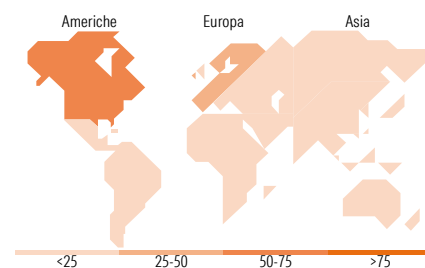


Mkt Cap %

Fondo
Giant 36,92
Large 37,97
Medium 20,18
Small 4,92
Micro 0,00

Capitalizzazione media di mercato

Fondo
Ave Mkt Cap EUR 122.415,66



Titoli principali

Nome	Settore	%
NVIDIA Corp	📠	6,92
Microsoft Corp	📠	5,23
Advanced Micro Devices Inc	📠	4,41
Broadcom Inc	📠	3,51
Schneider Electric SE	⚙️	2,81
AstraZeneca PLC	⊕	2,70
Air Liquide SA	🏭	2,66
Palo Alto Networks Inc	📠	2,49
Ostrum SRI Money IC	-	2,41
Waste Management Inc	⚙️	2,37
% Primi 10 Titoli sul Patrimonio		35,52
Numero Complessivo di Titoli Azionari		51
Numero Complessivo di Titoli Obbligazionari		0

Distribuzione Settoriale %

	Fondo
Ciclico	26,07
Materie Prime	7,31
Beni di Consumo Ciclici	6,66
Finanza	12,10
Immobiliare	-
Sensibile	54,00
Telecomunicazioni	5,54
Energia	-
Beni Industriali	16,87
Tecnologia	31,59
Difensivo	19,93
Beni Difensivi	7,59
Salute	7,38
Servizi di Pubblica Utilità	4,96

Ripartizione Geografica %

	Fondo
America	64,89
Stati Uniti	64,89
Canada	0,00
America Latina e Centrale	0,00
Europa	31,39
Regno Unito	5,99
Europa Occidentale - Euro	22,42
Europa Occidentale - Non Euro	2,98
Europa dell'Est	0,00
Africa	0,00
Medio Oriente	0,00
Asia	3,71
Giappone	0,00
Australasia	1,58
Asia - Paesi Sviluppati	2,13
Asia - Emergente	0,00

Anagrafica

Società di Gestione	Natixis Investment Managers International	Patrimonio Classe (Mln)	0,38 EUR	Investimento Min. Ingresso	-
Telefono	+33 1 78408000	(29/06/2026)		Investimento Min. Successivo	-
Web	www.im.natixis.com	Domicilio	LUSSEMBURGO	T.E.R.	0,90%
Data di Partenza	25/01/2021	Valuta del Fondo	EUR	Spese correnti	0,96%
Nome del Gestore	-	UCITS	Si	Commissione di incentivo	-
Data Inizio Gestione	29/03/2019	Inc/Acc	Acc		
NAV (29/06/2026)	EUR 150,33	ISIN	LU1956003922		

See disclosures for more details

© 2026 Morningstar Italia. Tutti i diritti sono riservati. Le informazioni qui contenute: (1) sono proprietà di Morningstar, (2) non possono essere copiate, (3) non costituiscono consiglio di investimento; (4) sono fornite con scopi informativi; (5) sono ritenute attendibili da Morningstar che, pertanto, ne garantisce il maggior grado di accuratezza e completezza possibile, fatto salvo il caso in cui queste Le siano state fornite in modo errato e/o non completo dalle relative società prodotte; (6) sono estratte dai dati del fondo disponibili e riferiti a date temporali diverse. Morningstar non è responsabile per qualunque danno o perdita derivante da qualunque uso delle informazioni e chi visiona tali informazioni sarà responsabile dell'uso che andrà a farne. Non vi è naturalmente garanzia alcuna che i risultati del passato trovino un riscontro nel futuro.

Mirova Funds - Mirova Thematic Women Leaders and Diversity N/A (EUR)

Patrimonio Netto (Mln)

363,86 EUR

(31/05/2026)