

# DWS Invest CROCI Euro TFCH

## Categoria Morningstar™

Azionari Altri Settori

## Benchmark Morningstar

Not Categorized  
Usato nel Report

## Benchmark Dichiarato

MSCI EMU Value NR EUR

## Morningstar Rating™

Senza rating

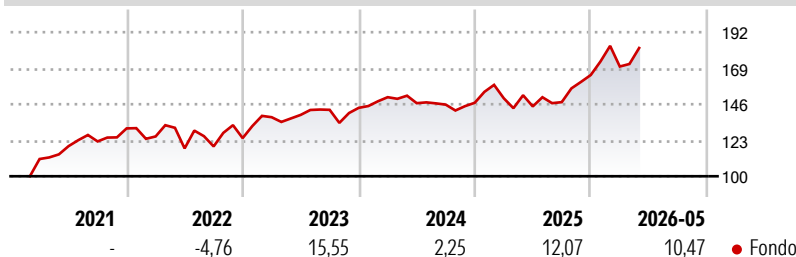
### Obiettivo d'Investimento Dichiarato

This sub-fund promotes environmental and social characteristics and qualifies as product in accordance with article 8(1) of Regulation (EU) 2019/2088 on sustainability related disclosures in the financial services sector ("SFDR"). While the sub-fund does not have as its objective a sustainable investment, it will invest a minimum proportion of its assets in sustainable investments as defined by article 2 (17) SFDR. The objective of the investment policy of the fund is to achieve long term capital appreciation by investing at least 60% in large cap Eurozone equities that are considered undervalued according to the CROCI methodology and the CROCI Euro investment strategy.

### Misure di Rischio

3Y Alpha	-	3Y Sharpe Ratio	0,60
3Y Beta	-	3Y Std Dev	12,18
3Y R-Squared	-	3Y Risk	-
3Y Info Ratio	-	5Y Risk	-
3Y Tracking Error	-	10Y Risk	-

### Rendimenti

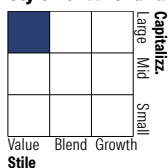


### Portafoglio 30/04/2026



<b>Asset Allocation %</b>	<b>Netta</b>
● Azioni	99,63
● Obbligazioni	0,00
● Liquidità	0,37
● Altro	0,00

### Style Box Azionaria

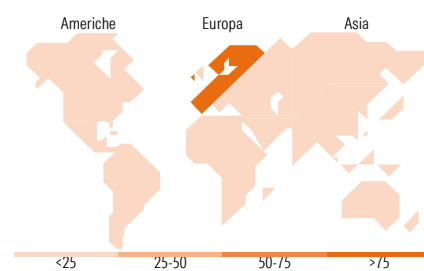


### Mkt Cap %

<b>Fondo</b>	<b>Fondo</b>
Giant	33,48
Large	49,69
Medium	16,84
Small	0,00
Micro	0,00

### Capitalizzazione media di mercato

<b>Fondo</b>	<b>Fondo</b>
Ave Mkt Cap EUR	38.557,27



### Titoli principali

Nome	Settore	%
Compagnie de Saint-Gobain SA		3,62
Intesa Sanpaolo		3,61
Deutsche Post AG		3,60
Kerry Group PLC Class A		3,56
adidas AG		3,54
Banco Santander SA		3,51
DSM-Firmenich AG		3,48
Banco Bilbao Vizcaya...		3,45
UniCredit SpA		3,45
Michelin		3,44
% Primi 10 Titoli sul Patrimonio		35,26
Numero Complessivo di Titoli Azionari		30
Numero Complessivo di Titoli Obbligazionari		0

### Distribuzione Settoriale %

<b>Fondo</b>	<b>Fondo</b>
<b>Ciclico</b>	<b>41,20</b>
Materie Prime	6,91
Beni di Consumo Ciclici	13,62
Finanza	20,67
Immobiliare	-
<b>Sensibile</b>	<b>29,40</b>
Telecomunicazioni	2,83
Energia	-
Beni Industriali	19,93
Tecnologia	6,64
<b>Difensivo</b>	<b>29,40</b>
Beni Difensivi	16,26
Salute	9,76
Servizi di Pubblica Utilità	3,38

### Ripartizione Geografica %

<b>Fondo</b>	<b>Fondo</b>
<b>America</b>	<b>0,00</b>
Stati Uniti	0,00
Canada	0,00
America Latina e Centrale	0,00
<b>Europa</b>	<b>100,00</b>
Regno Unito	0,00
Europa Occidentale - Euro	96,51
Europa Occidentale - Non Euro	3,49
Europa dell'Est	0,00
Africa	0,00
Medio Oriente	0,00
<b>Asia</b>	<b>0,00</b>
Giappone	0,00
Australasia	0,00
Asia - Paesi Sviluppati	0,00
Asia - Emergente	0,00

### Anagrafica

Società di Gestione	DWS Investment S.A.	Patrimonio Classe (Mln)	0,02 USD	Investimento Min. Ingresso	-
Telefono	+352 42101-1	(18/06/2026)		Investimento Min. Successivo	-
Web	www.dws.lu	Domicilio	LUSSEMBURGO	T.E.R.	0,65%
Data di Partenza	26/02/2021	Valuta del Fondo	USD	Spese correnti	0,63%
Nome del Gestore	Adam Freeman	UCITS	Si	Commissione di incentivo	-
Data Inizio Gestione	01/07/2023	Inc/Acc	Acc		
NAV (18/06/2026)	USD 180,59	ISIN	LU2297064466		

See disclosures for more details

© 2026 Morningstar Italia. Tutti i diritti sono riservati. Le informazioni qui contenute: (1) sono proprietà di Morningstar, (2) non possono essere copiate, (3) non costituiscono consiglio di investimento; (4) sono fornite con scopi informativi; (5) sono ritenute attendibili da Morningstar che, pertanto, ne garantisce il maggior grado di accuratezza e completezza possibile, fatto salvo il caso in cui queste Le siano state fornite in modo errato e/o non completo dalle relative società produttrici; (6) sono estratte dai dati del fondo disponibili e riferiti a date temporali diverse. Morningstar non è responsabile per qualunque danno o perdita derivante da qualunque uso delle informazioni e chi visiona tali informazioni sarà responsabile dell'uso che andrà a farne. Non vi è naturalmente garanzia alcuna che i risultati del passato trovino un riscontro nel futuro.

# DWS Invest CROCI Euro TFCH

Patrimonio Netto (Mln)

61,72 EUR

(30/04/2026)