

# Wellington Asia Technology Fund USD DL Ac

## Categoria Morningstar™

Azionari Settore Tecnologia

## Benchmark Morningstar

Morningstar Global Technology NR USD  
Usato nel Report

## Benchmark Dichiarato

MSCI AC AP Technology Custom Sec NR  
USD

## Morningstar Rating™

Senza rating

### Obiettivo d'Investimento Dichiarato

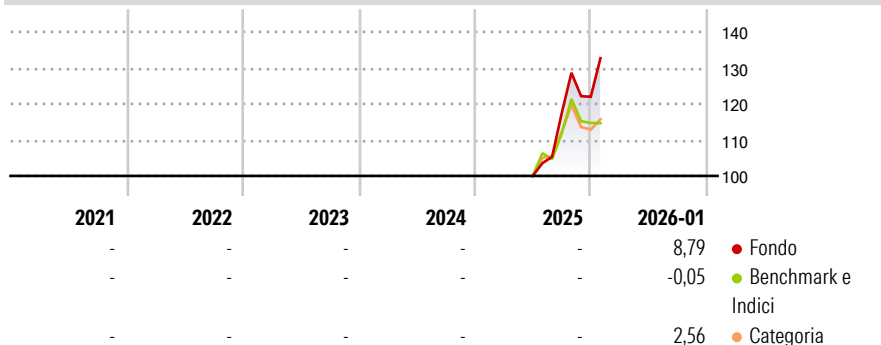
The investment objective of the Fund is to seek long-term total returns in excess of the MSCI All Country Asia Pacific Technology Custom Sector Index (the "Index"), primarily through investing in the equity securities of technology and technology related companies listed or operating in the Asia region. The Investment Manager will actively manage the Fund, using bottom up, company specific analysis to invest in publicly traded securities of companies domiciled in the Asia region that the Investment Manager believes will benefit from the region's growing importance in the technology sector.

### Misure di Rischio

3Y Alpha	-	3Y Sharpe Ratio	-
3Y Beta	-	3Y Std Dev	-
3Y R-Squared	-	3Y Risk	-
3Y Info Ratio	-	5Y Risk	-
3Y Tracking Error	-	10Y Risk	-

Basati su Morningstar Global Technology NR USD (dove applicabile)


### Rendimenti



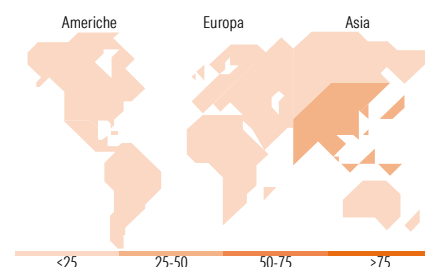
Rend. Cumulati %	Fondo	Bmk	Cat	Rendimenti Trimestrali %	Q1	Q2	Q3	Q4
3-Mesi	5,00	-2,25	0,29	2026	-	-	-	-
6-Mesi	27,09	8,44	15,26	2025	-	-	17,46	3,84
1-Anno	-	-	-	2024	-	-	-	-
3-Anni Ann.ti	-	-	-	2023	-	-	-	-
5-Anni Ann.ti	-	-	-	2022	-	-	-	-
10-Anni Ann.ti	-	-	-					

Rendimenti aggiornati al 10/02/2026

### Portafoglio 31/12/2025



Style Box Azionaria			Mkt Cap %	Fondo															
<table><tr><td></td><td></td><td></td></tr><tr><td></td><td></td><td></td></tr><tr><td></td><td></td><td></td></tr><tr><td></td><td></td><td></td></tr><tr><td></td><td></td><td></td></tr></table>																		Giant	69,97
			Large	22,50															
			Medium	6,40															
			Small	1,14															
			Micro	0,00															
Value	Blend	Growth																	
Stile			Capitalizzazione	Fondo															
			media di mercato																
			Ave Mkt Cap USD	100.877,35															



Titoli principali	Settore	%
Taiwan Semiconductor...	9,77	
Tencent Holdings Ltd	8,43	
Alibaba Group Holding Ltd...	8,07	
SK Hynix Inc	7,19	
Sony Group Corp	4,87	
Tokyo Electron Ltd	3,81	
Advantest Corp	3,45	
MediaTek Inc	3,06	
Samsung Electronics Co Ltd	2,46	
Recruit Holdings Co Ltd	2,41	
% Primi 10 Titoli sul Patrimonio	53,51	
Numero Complessivo di Titoli Azionari	54	
Numero Complessivo di Titoli Obbligazionari	0	

Distribuzione Settoriale %	Fondo
<b>Ciclico</b>	<b>15,96</b>
Materie Prime	0,65
Beni di Consumo Ciclici	14,08
Finanza	0,42
Immobiliare	0,81
<b>Sensibile</b>	<b>81,76</b>
Telecomunicazioni	16,61
Energia	-
Beni Industriali	5,43
Tecnologia	59,71
<b>Difensivo</b>	<b>2,28</b>
Beni Difensivi	-
Salute	2,28
Servizi di Pubblica Utilità	-

Ripartizione Geografica %	Fondo
<b>America</b>	<b>2,66</b>
Stati Uniti	2,66
Canada	0,00
America Latina e Centrale	0,00
<b>Europa</b>	<b>2,40</b>
Regno Unito	0,00
Europa Occidentale - Euro	2,40
Europa Occidentale - Non Euro	0,00
Europa dell'Est	0,00
Africa	0,00
Medio Oriente	0,00
<b>Asia</b>	<b>94,95</b>
Giappone	33,14
Australasia	0,57
Asia - Paesi Sviluppati	33,46
Asia - Emergente	27,78

### Anagrafica

Società di Gestione	Wellington Luxembourg S.à r.l.	Patrimonio Classe (Mln)	0,01 USD	Investimento Min. Ingresso	5.000 USD
Telefono	-	Domicilio	LUSSEMBURGO	Investimento Min. Successivo	1.000 USD
Web	http://www.wellingtonfunds.com	Valuta del Fondo	USD	T.E.R.	2,89%
Data di Partenza	02/06/2025	UCITS	Si	Spese correnti	2,64%
Nome del Gestore	Yash Patodia	Inc/Acc	Acc	Commissione di incentivo	-
Data Inizio Gestione	01/10/2020	ISIN	LU2308170492		
NAV (10/02/2026)	USD 14,49				

# Wellington Asia Technology Fund USD DL Ac

Patrimonio Netto (Mln)	522,10 USD
(31/12/2025)	