

# Schroder International Selection Fund European Sustainable Equity A1

Categoria Morningstar™  
**Accumulation EUR**

Benchmark Morningstar  
Morningstar Developed Europe Target  
Market Exposure NR EUR  
Usato nel Report

Benchmark Dichiarato  
MSCI Europe NR EUR

Morningstar Rating™  
★

## Obiettivo d'Investimento Dichiarato

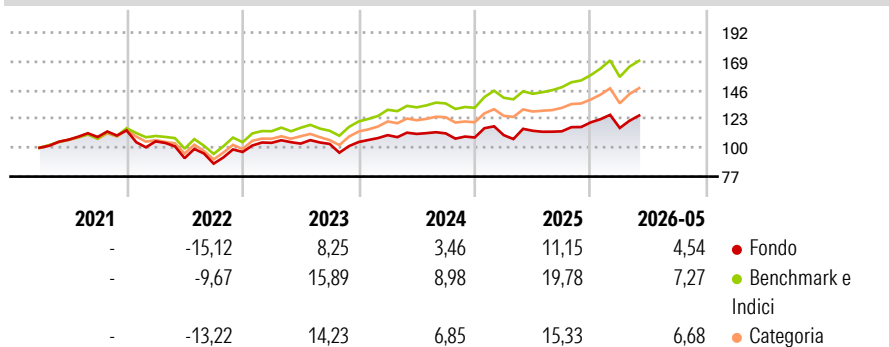
The Fund aims to provide capital growth in excess of the MSCI Europe (Net TR) index after fees have been deducted over a three to five year period by investing in equity and equity related securities of European companies which meet the Investment Manager's sustainability criteria. The Fund is actively managed and invests at least two-thirds of its assets in equity and equity related securities of European companies. The Fund maintains a higher overall sustainability score than MSCI Europe (Net TR) index, based on the Investment Manager's rating system.

## Misure di Rischio

3Y Alpha	-7,92	3Y Sharpe Ratio	0,34
3Y Beta	1,07	3Y Std Dev	12,00
3Y R-Squared	88,04	3Y Risk	+Med
3Y Info Ratio	-1,91	5Y Risk	+Med
3Y Tracking Error	4,21	10Y Risk	-

Basati su Morningstar Developed Europe Target Market Exposure NR EUR (dove applicabile)

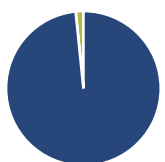
## Rendimenti



Rend. Cumulati %	Fondo	Bmk	Cat	Rendimenti Trimestrali %	Q1	Q2	Q3	Q4
3-Mesi	5,84	7,64	6,57	2026	-3,74	-	-	-
6-Mesi	7,65	10,66	9,82	2025	1,71	3,17	-0,38	6,33
1-Anno	11,17	19,28	14,50	2024	5,22	0,90	0,37	-2,91
3-Anni Ann.ti	6,48	13,88	11,90	2023	7,58	-0,60	-0,25	1,49
5-Anni Ann.ti	3,46	9,79	7,92	2022	-7,69	-12,77	-4,74	10,66
10-Anni Ann.ti	-	-	-					

Rendimenti aggiornati al 15/06/2026

## Portafoglio 31/05/2026



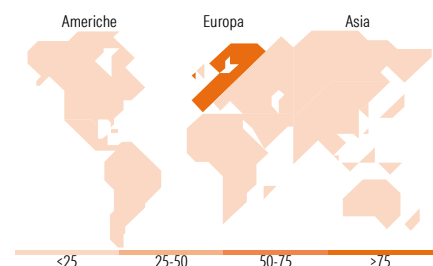
Asset Allocation %	Netta
● Azioni	98,39
● Obbligazioni	0,00
● Liquidità	1,61
● Altro	0,00

## Style Box Azionaria



Mkt Cap %	Fondo
Giant	28,47
Large	38,91
Medium	31,74
Small	0,32
Micro	0,56

Capitalizzazione media di mercato	Fondo
Ave Mkt Cap EUR	36.773,56



## Titoli principali

Nome	Settore	%
ASML Holding NV	Industria	6,21
HSBC Holdings PLC	Banca	4,44
Roche Holding AG Ordinary...	Farmaceutico	2,47
Elia Group SA/NV	Energia	2,30
AstraZeneca PLC	Farmaceutico	2,28
AXA SA	Assicurazione	2,23
Industria De Diseno Textil...	Industria	2,20
DSV AS	Logistica	2,19
Mowi ASA	Alimentare	2,13
DNB Bank ASA	Banca	2,11
% Primi 10 Titoli sul Patrimonio		28,54
Numero Complessivo di Titoli Azionari		64
Numero Complessivo di Titoli Obbligazionari		0

## Distribuzione Settoriale %

Distribuzione Settoriale %	Fondo
<b>Ciclico</b>	<b>37,11</b>
Materie Prime	6,11
Beni di Consumo Ciclici	7,68
Finanza	23,32
Immobiliare	-
<b>Sensibile</b>	<b>34,45</b>
Telecomunicazioni	3,05
Energia	-
Beni Industriali	17,21
Tecnologia	14,18
<b>Difensivo</b>	<b>28,44</b>
Beni Difensivi	6,92
Salute	14,61
Servizi di Pubblica Utilità	6,91

## Ripartizione Geografica %

Ripartizione Geografica %	Fondo
<b>America</b>	<b>0,00</b>
Stati Uniti	0,00
Canada	0,00
America Latina e Centrale	0,00
<b>Europa</b>	<b>100,00</b>
Regno Unito	17,62
Europa Occidentale - Euro	48,13
Europa Occidentale - Non Euro	34,25
Europa dell'Est	0,00
Africa	0,00
Medio Oriente	0,00
<b>Asia</b>	<b>0,00</b>
Giappone	0,00
Australasia	0,00
Asia - Paesi Sviluppati	0,00
Asia - Emergente	0,00

## Anagrafica

Società di Gestione	Schroder Investment Management (Europe) S.A.	Patrimonio Classe (Mln)	3,17 EUR	Investimento Min. Ingresso	1.000 EUR
Telefono	+352 341 342 202	(15/06/2026)		Investimento Min. Successivo	1.000 USD
Web	www.schroders.com	Domicilio	LUSSEMBURGO	T.E.R.	2,09%
Data di Partenza	11/03/2021	Valuta del Fondo	EUR	Spese correnti	2,08%
Nome del Gestore	Arianna Fox	UCITS	Si	Commissione di incentivo	0,00%
Data Inizio Gestione	01/08/2024	Inc/Acc	Acc		
NAV (15/06/2026)	EUR 129,02	ISIN	LU2293689589		

See disclosures for more details

© 2026 Morningstar Italia. Tutti i diritti sono riservati. Le informazioni qui contenute: (1) sono proprietà di Morningstar, (2) non possono essere copiate, (3) non costituiscono consiglio di investimento; (4) sono fornite con scopi informativi; (5) sono ritenute attendibili da Morningstar che, pertanto, ne garantisce il maggior grado di accuratezza e completezza possibile, fatto salvo il caso in cui queste Le siano state fornite in modo errato e/o non completo dalle relative società prodotte; (6) sono estratte dai dati del fondo disponibili e riferiti a date temporali diverse. Morningstar non è responsabile per qualunque danno o perdita derivante da qualunque uso delle informazioni e chi visiona tali informazioni sarà responsabile dell'uso che andrà a farne. Non vi è naturalmente garanzia alcuna che i risultati del passato trovino un riscontro nel futuro.

# Schroder International Selection Fund European Sustainable Equity A1

Patrimonio Netto (Mln) 50,51 EUR

**Accumulation EUR**

---