

# Schroder International Selection Fund European Sustainable Equity C Income USD

**Categoria Morningstar™**

Azionari Europa Large Cap Blend

**Benchmark Morningstar**

Morningstar Developed Europe Target

Market Exposure NR EUR

Usato nel Report

**Benchmark Dichiarato**

MSCI Europe NR EUR

**Morningstar Rating™**

★★

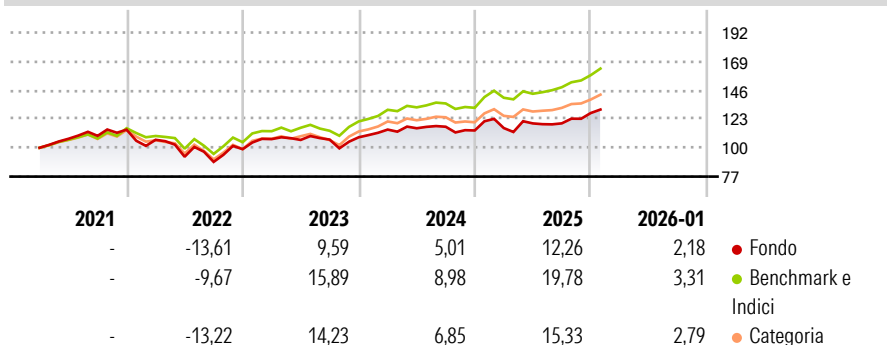
**Obiettivo d'Investimento Dichiarato**

The Fund aims to provide capital growth in excess of the MSCI Europe (Net TR) index after fees have been deducted over a three to five year period by investing in equity and equity related securities of European companies which meet the Investment Manager's sustainability criteria. The Fund is actively managed and invests at least two-thirds of its assets in equity and equity related securities of European companies. The Fund maintains a higher overall sustainability score than MSCI Europe (Net TR) index, based on the Investment Manager's rating system.

**Misure di Rischio**

3Y Alpha	-5,51	3Y Sharpe Ratio	0,49
3Y Beta	1,04	3Y Std Dev	10,36
3Y R-Squared	80,92	3Y Risk	+Med
3Y Info Ratio	-1,27	5Y Risk	-
3Y Tracking Error	4,55	10Y Risk	-

Basati su Morningstar Developed Europe Target Market Exposure NR EUR (dove applicabile)

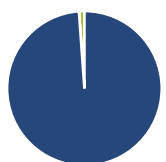
**Rendimenti**

**Rend. Cumulati %**

	Fondo	Bmk	Cat
3-Mesi	7,15	7,31	8,03
6-Mesi	12,20	14,87	12,23
1-Anno	8,93	16,57	13,24
3-Anni Ann.ti	8,20	13,85	11,65
5-Anni Ann.ti	-	-	-
10-Anni Ann.ti	-	-	-

Rendimenti aggiornati al 11/02/2026

**Rendimenti Trimestrali %**

	Q1	Q2	Q3	Q4
2026	-	-	-	-
2025	1,70	3,21	0,02	6,93
2024	5,67	0,93	1,06	-2,56
2023	8,15	-0,62	0,26	1,71
2022	-7,07	-12,73	-4,41	11,43

**Portafoglio 31/01/2026**

**Asset Allocation %**

- Azioni
- Obbligazioni
- Liquidità
- Altro

**Netta**

98,87  
0,00  
1,13  
0,00

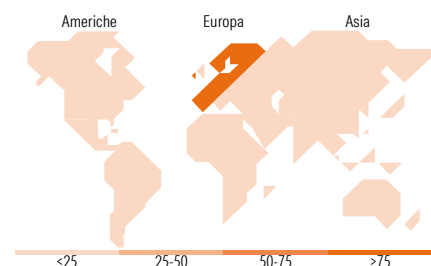
**Style Box Azionaria**

**Mkt Cap %**

Giant	29,61
Large	37,31
Medium	31,92
Small	1,16
Micro	0,00

**Capitalizzazione media di mercato**

Ave Mkt Cap EUR	35.841,16
-----------------	-----------


**Titoli principali**

Nome	Settore	%
ASML Holding NV	Technology	5,34
HSBC Holdings PLC	Banking	3,47
Intesa Sanpaolo	Banking	2,70
SAP SE	Technology	2,55
AXA SA	Insurance	2,45
Roche Holding AG	Pharmaceuticals	2,43
UCB SA	Pharmaceuticals	2,39
Sandoz Group AG Registered...	Pharmaceuticals	2,27
DSV AS	Logistics	2,26
Elia Group SA/NV	Utilities	2,25
% Primi 10 Titoli sul Patrimonio		28,12
Numero Complessivo di Titoli Azionari		61
Numero Complessivo di Titoli Obbligazionari		0

**Distribuzione Settoriale %**

	Fondo
<b>Ciclico</b>	<b>35,34</b>
Materie Prime	5,16
Beni di Consumo Ciclici	8,90
Finanza	21,28
Immobiliare	-
<b>Sensibile</b>	<b>33,77</b>
Telecomunicazioni	3,02
Energia	-
Beni Industriali	17,12
Tecnologia	13,64
<b>Difensivo</b>	<b>30,89</b>
Beni Difensivi	9,29
Salute	17,67
Servizi di Pubblica Utilità	3,93

**Ripartizione Geografica %**

	Fondo
<b>America</b>	<b>0,00</b>
Stati Uniti	0,00
Canada	0,00
America Latina e Centrale	0,00
<b>Europa</b>	<b>100,00</b>
Regno Unito	17,73
Europa Occidentale - Euro	47,61
Europa Occidentale - Non Euro	34,66
Europa dell'Est	0,00
Africa	0,00
Medio Oriente	0,00
<b>Asia</b>	<b>0,00</b>
Giappone	0,00
Australasia	0,00
Asia - Paesi Sviluppati	0,00
Asia - Emergente	0,00

**Anagrafica**

Società di Gestione	Schroder Investment Management (Europe) S.A.	Patrimonio Classe (Mln)	0,15 EUR	Investimento Min. Ingresso	1.000 EUR
Telefono	+352 341 342 202	Domicilio	LUSSEMBURGO	Investimento Min. Successivo	1.000 USD
Web	www.schroders.com	Valuta del Fondo	USD	T.E.R.	-
Data di Partenza	11/03/2021	UCITS	Si	Spese correnti	0,90%
Nome del Gestore	Arianna Fox	Inc/Acc	Inc	Commissione di incentivo	0,00%
Data Inizio Gestione	01/08/2024	ISIN	LU2293690165		
NAV (11/02/2026)	USD 115,60				

# Schroder International Selection Fund European Sustainable Equity C Income USD

Patrimonio Netto (Mln)	59,11 EUR
(31/01/2026)	