

Schroder International Selection Fund Global Sustainable Growth I Income USD

Categoria Morningstar™

Azionari Internazionali Large Cap Growth

Benchmark Morningstar

Morningstar Global Growth Target Market

Exposure NR USD

Usato nel Report

Benchmark Dichiarato

MSCI ACWI NR USD

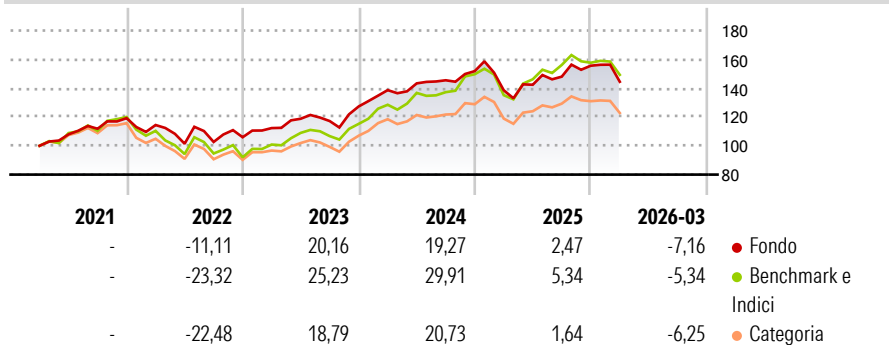
Morningstar Rating™

★★★

Obiettivo d'Investimento Dichiarato

Il fondo mira a generare una crescita del capitale. Almeno due terzi del fondo (liquidità esclusa) saranno investiti in azioni di società di tutto il mondo. Il fondo non ha alcun orientamento specifico in termini di capitalizzazione.

Rendimenti



Misure di Rischio

3Y Alpha	-3,69	3Y Sharpe Ratio	0,49
3Y Beta	0,91	3Y Std Dev	12,82
3Y R-Squared	84,39	3Y Risk	-Med
3Y Info Ratio	-0,97	5Y Risk	-
3Y Tracking Error	5,46	10Y Risk	-

Basati su Morningstar Global Growth Target Market Exposure NR USD (dove applicabile)

Rend. Cumulati %

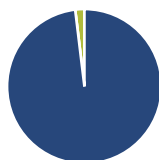
	Fondo	Bmk	Cat
3-Mesi	-6,51	-	-5,20
6-Mesi	-3,59	-	-4,67
1-Anno	5,13	-	3,43
3-Anni Ann.ti	9,09	-	8,44
5-Anni Ann.ti	7,70	-	3,85
10-Anni Ann.ti	-	-	-

Rendimenti aggiornati al 02/04/2026

Rendimenti Trimestrali %

	Q1	Q2	Q3	Q4
2026	-7,16	-	-	-
2025	-8,75	2,77	3,94	5,13
2024	8,91	3,37	1,50	4,37
2023	5,99	5,75	-1,32	8,64
2022	-4,00	-11,35	1,23	3,19

Portafoglio 28/02/2026



Asset Allocation %

Azioni	98,09
Obbligazioni	0,00
Liquidità	1,91
Altro	0,00

Style Box Azionaria

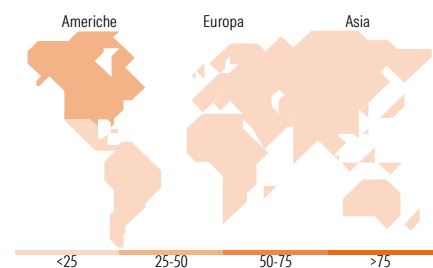


Mkt Cap %

Giant	65,13
Large	25,29
Medium	8,89
Small	0,69
Micro	0,00

Capitalizzazione media di mercato

Ave Mkt Cap USD	263.460,70
-----------------	------------



Titoli principali

Nome	Settore	%
NVIDIA Corp	📠	5,88
Alphabet Inc Class A	📠	5,88
Microsoft Corp	📠	5,12
Taiwan Semiconductor...	📠	4,36
ASML Holding NV	📠	3,06
AstraZeneca PLC	🇨🇭	3,01
Apple Inc	📠	2,99
Morgan Stanley	🏦	2,96
Roche Holding AG	🇨🇭	2,81
Emerson Electric Co	⚙️	2,80
% Primi 10 Titoli sul Patrimonio		38,87
Numero Complessivo di Titoli Azionari		45
Numero Complessivo di Titoli Obbligazionari		0

Distribuzione Settoriale %

	Fondo
Ciclico	28,02
Materie Prime	1,72
Beni di Consumo Ciclici	9,92
Finanza	16,38
Immobiliare	-
Sensibile	53,92
Telecomunicazioni	7,60
Energia	-
Beni Industriali	14,60
Tecnologia	31,72
Difensivo	18,06
Beni Difensivi	5,10
Salute	12,96
Servizi di Pubblica Utilità	-

Ripartizione Geografica %

	Fondo
America	46,55
Stati Uniti	45,25
Canada	0,00
America Latina e Centrale	1,30
Europa	35,95
Regno Unito	13,46
Europa Occidentale - Euro	17,35
Europa Occidentale - Non Euro	5,14
Europa dell'Est	0,00
Africa	0,00
Medio Oriente	0,00
Asia	17,50
Giappone	9,83
Australasia	0,00
Asia - Paesi Sviluppati	6,11
Asia - Emergente	1,56

Anagrafica

Società di Gestione	Schroder Investment Management (Europe) S.A.	Patrimonio Classe (Mln)	2,14 USD	Investimento Min. Ingresso	5.000.000 EUR
Telefono	+352 341 342 202	Domicilio	LUSSEMBURGO	Investimento Min. Successivo	2.500.000 USD
Web	www.schroders.com	Valuta del Fondo	USD	T.E.R.	-
Data di Partenza	11/03/2021	UCITS	Si	Spese correnti	0,05%
Nome del Gestore	Charles Somers	Inc/Acc	Inc	Commissione di incentivo	0,00%
	Scott MacLennan	ISIN	LU2305367596		
Data Inizio Gestione	23/11/2010				
NAV (02/04/2026)	USD 132,53				

Schroder International Selection Fund Global Sustainable Growth I Income USD

Patrimonio Netto (Mln) 4.169,25 USD

(28/02/2026)