

# Indosuez Funds Sustainable Planet M

## Categoria Morningstar™

Azionari Settore Ecologia

## Benchmark Morningstar

Morningstar Global Target Market

Exposure NR USD

Usato nel Report

## Benchmark Dichiarato

Not Benchmarked

## Morningstar Rating™

★★★

### Obiettivo d'Investimento Dichiarato

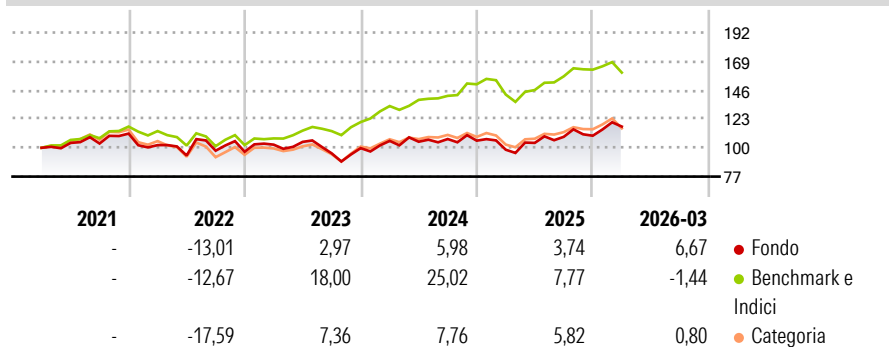
The sub-fund is a Feeder sub-fund of the Z unit of Indosuez Objectif Terre, a French mutual fund approved by the Autorité des Marchés Financiers as a UCITS (the "Master Fund"), and is required to invest at least 85% of its assets on a permanent basis in units of the Master Fund. The Sub-Fund may invest up to 15% of its assets in cash as well as in bank deposits, money market instruments and eligible money market funds to achieve its investment objectives, for cash purposes and/or in the event of adverse market conditions.

### Misure di Rischio

3Y Alpha	-10,79	3Y Sharpe Ratio	0,17
3Y Beta	1,22	3Y Std Dev	14,64
3Y R-Squared	75,08	3Y Risk	Med
3Y Info Ratio	-1,16	5Y Risk	-Med
3Y Tracking Error	8,53	10Y Risk	-

Basati su Morningstar Global Target Market Exposure NR USD (dove applicabile)

### Rendimenti



### Rend. Cumulati %

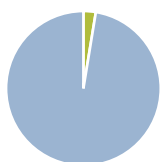
	Fondo	Bmk	Cat
3-Mesi	8,81	4,88	7,05
6-Mesi	8,80	5,89	9,73
1-Anno	30,95	25,44	32,73
3-Anni Ann.ti	8,01	17,08	8,42
5-Anni Ann.ti	4,33	11,19	2,84
10-Anni Ann.ti	-	-	-

Rendimenti aggiornati al 29/04/2026

### Rendimenti

	Q1	Q2	Q3	Q4
2026	6,67	-	-	-
2025	-6,83	5,52	4,68	0,81
2024	5,80	-0,63	2,07	-1,24
2023	5,85	2,17	-8,75	4,35
2022	-8,26	-8,13	4,11	-0,86

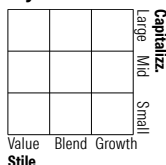
### Portafoglio 31/01/2026



#### Asset Allocation %

Azioni	97,42
Obbligazioni	2,58
Liquidità	0,00
Altro	0,00

#### Style Box Azionaria



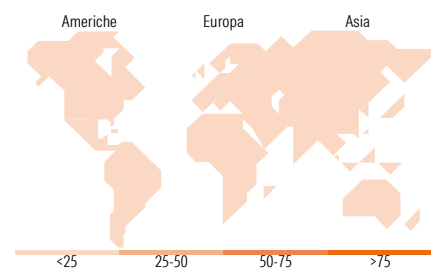
#### Mkt Cap %

Capitalizzazione media di mercato  
Ave Mkt Cap EUR

#### Fondo

Fondo

-



### Titoli principali

Nome	Settore	%
NVIDIA Corp	📄	4,27
GE Vernova Inc	⚙️	3,57
First Solar Inc	📄	3,41
Nextpower Inc Class A	📄	2,94
Waste Management Inc	⚙️	2,82
Rockwell Automation Inc	⚙️	2,78
Trane Technologies PLC Class A	⚙️	2,78
Siemens Energy AG Ordinary...	⚙️	2,69
Microsoft Corp	📄	2,68
Ecolab Inc	🏭	2,66
% Primi 10 Titoli sul Patrimonio		30,60
Numero Complessivo di Titoli Azionari		0
Numero Complessivo di Titoli Obbligazionari		0

### Distribuzione Settoriale %

	Fondo
<b>Ciclico</b>	<b>0,00</b>
🏭 Materie Prime	-
🏠 Beni di Consumo Ciclici	-
🏦 Finanza	-
🏠 Immobiliare	-
<b>Sensibile</b>	<b>0,00</b>
📡 Telecomunicazioni	-
⚡ Energia	-
🏭 Beni Industriali	-
📄 Tecnologia	-
<b>Difensivo</b>	<b>0,00</b>
🏠 Beni Difensivi	-
🏥 Salute	-
💡 Servizi di Pubblica Utilità	-

### Ripartizione Geografica %

	Fondo
<b>America</b>	<b>0,00</b>
Stati Uniti	-
Canada	-
America Latina e Centrale	-
<b>Europa</b>	<b>0,00</b>
Regno Unito	-
Europa Occidentale - Euro	-
Europa Occidentale - Non Euro	-
Europa dell'Est	-
Africa	-
Medio Oriente	-
<b>Asia</b>	<b>0,00</b>
Giappone	-
Australasia	-
Asia - Paesi Sviluppati	-
Asia - Emergente	-

### Anagrafica

Società di Gestione	CA Indosuez Wealth (Asset Management)	Patrimonio Classe (Mln)	1,15 EUR	Investimento Min. Ingresso	1 Quota
Telefono	-	Domicilio	LUSSEMBURGO	Investimento Min. Successivo	-
Web	-	Valuta del Fondo	EUR	T.E.R.	-
Data di Partenza	30/03/2021	UCITS	Si	Spese correnti	1,47%
Nome del Gestore	-	Inc/Acc	Acc	Commissione di incentivo	-
Data Inizio Gestione	30/11/2022	ISIN	LU2113616036		
NAV (29/04/2026)	EUR 126,51				
Patrimonio Netto (Mln)	9,21 EUR				

(31/01/2026)

© 2026 Morningstar Italia. Tutti i diritti sono riservati. Le informazioni qui contenute: (1) sono proprietà di Morningstar, (2) non possono essere copiate, (3) non costituiscono consiglio di investimento; (4) sono fornite con scopi informativi; (5) sono ritenute attendibili da Morningstar che, pertanto, ne garantisce il maggior grado di accuratezza e completezza possibile, fatto salvo il caso in cui queste Le siano state fornite in modo errato e/o non completo dalle relative società prodotte; (6) sono estratte dai dati del fondo disponibili e riferiti a date temporali diverse. Morningstar non è responsabile per qualunque danno o perdita derivante da qualunque uso delle informazioni e chi visiona tali informazioni sarà responsabile dell'uso che andrà a farne. Non vi è naturalmente garanzia alcuna che i risultati del passato trovino un riscontro nel futuro.