

BNY Mellon Asian Income Fund USD A Inc

Categoria Morningstar™

Asia-Pacific ex-Japan Equity Income

Benchmark Morningstar

MSCI AC Asia Pacific ex Japan High

Dividend Yield NR USD

Usato nel Report

Benchmark Dichiarato

FTSE Asia Pacific ex Japan TR USD

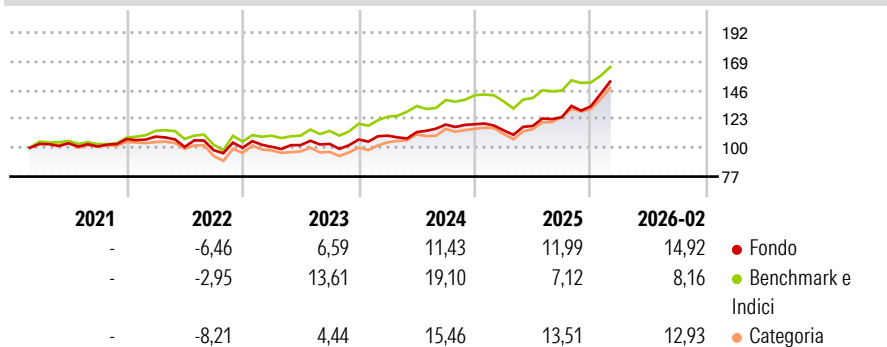
Morningstar Rating™

★★★

Obiettivo d'Investimento Dichiarato

L'obiettivo del Fondo è l'investimento diretto nel Fondo master. L'obiettivo del Fondo master è la creazione di reddito e incremento del capitale nel lungo periodo mediante investimenti in quote societarie (ossia titoli azionari) e strumenti simili di società quotate o situate nella regione Asia-Pacifico (Giappone escluso).

Rendimenti



Misure di Rischio

3Y Alpha	-0,09	3Y Sharpe Ratio	1,01
3Y Beta	0,99	3Y Std Dev	10,85
3Y R-Squared	77,33	3Y Risk	-Med
3Y Info Ratio	-0,09	5Y Risk	-Med
3Y Tracking Error	5,51	10Y Risk	-

Basati su MSCI AC Asia Pacific ex Japan High Dividend Yield NR USD (dove applicabile)

Rend. Cumulati %

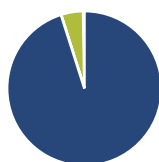
	Fondo	Bmk	Cat
3-Mesi	14,20	6,21	10,14
6-Mesi	18,02	7,26	13,92
1-Anno	32,54	17,93	28,56
3-Anni Ann.ti	14,24	13,79	13,83
5-Anni Ann.ti	8,00	9,15	7,60
10-Anni Ann.ti	-	-	-

Rendimenti aggiornati al 13/03/2026

Rendimenti

	Q1	Q2	Q3	Q4
Trimestrali %				
2026	-	-	-	-
2025	-4,14	3,13	5,90	6,96
2024	2,89	2,59	5,37	0,20
2023	0,73	1,38	0,92	3,42
2022	1,88	-7,57	-2,58	1,97

Portafoglio 31/01/2026



Asset Allocation %

- Azioni
- Obbligazioni
- Liquidità
- Altro

Netta

95,09
0,03
4,60
0,28

Style Box Azionaria

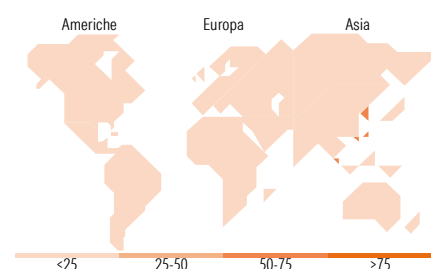


Mkt Cap %

Fondo	65,31
Giant	29,65
Large	5,04
Medium	0,00
Small	0,00
Micro	0,00

Capitalizzazione media di mercato

Ave Mkt Cap GBP 55.002,37



Titoli principali

Nome	Settore	%
Taiwan Semiconductor...	🏭	9,42
Samsung Electronics Co Ltd...	🏭	7,95
DBS Group Holdings Ltd	🏦	6,42
Singapore Technologies...	⚙️	4,79
AIA Group Ltd	🏠	4,67
MediaTek Inc	🏭	3,45
Hong Kong Exchanges and...	🏦	2,90
National Australia Bank Ltd	🏦	2,88
BNY Mellon US Dollar...	-	2,78
Midea Group Co Ltd Class A	🏭	2,73
% Primi 10 Titoli sul Patrimonio		48,00
Numero Complessivo di Titoli Azionari		46
Numero Complessivo di Titoli Obbligazionari		0

Distribuzione Settoriale %

	Fondo
Ciclico	47,02
Materie Prime	2,13
Beni di Consumo Ciclici	5,01
Finanza	33,32
Immobiliare	6,57
Sensibile	43,76
Telecomunicazioni	2,83
Energia	1,70
Beni Industriali	8,28
Tecnologia	30,96
Difensivo	9,22
Beni Difensivi	4,80
Salute	1,03
Servizi di Pubblica Utilità	3,38

Ripartizione Geografica %

	Fondo
America	0,46
Stati Uniti	0,46
Canada	0,00
America Latina e Centrale	0,00
Europa	2,10
Regno Unito	2,10
Europa Occidentale - Euro	0,00
Europa Occidentale - Non Euro	0,00
Europa dell'Est	0,00
Africa	0,00
Medio Oriente	0,00
Asia	97,44
Giappone	0,00
Australasia	13,31
Asia - Paesi Sviluppati	60,82
Asia - Emergente	23,31

Anagrafica

Società di Gestione	BNY Mellon Fund Management (Lux) S.A.	Patrimonio Classe (Mln)	0,14 USD	Investimento Min. Ingresso	5.000 USD
Telefono	-	(13/03/2026)		Investimento Min. Successivo	-
Web	http://www.bnymellonam.com	Domicilio	IRLANDA	T.E.R.	-
Data di Partenza	19/02/2021	Valuta del Fondo	USD	Spese correnti	2,20%
Nome del Gestore	Zoe Kan	UCITS	Si	Commissione di incentivo	-
Data Inizio Gestione	07/06/2016	Inc/Acc	Inc		
NAV (13/03/2026)	USD 1,15	ISIN	IE00BP4JQG53		

BNY Mellon Asian Income Fund USD A Inc

Patrimonio Netto (Mln)

43,73 GBP

(31/01/2026)