

Amundi Euro Liquidity Short Term SRI M C

Categoria Morningstar™

Monetari a Breve Termine EUR

Benchmark Morningstar

Morningstar Euro 1-Month Cash GR EUR

Usato nel Report

Benchmark Dichiarato

€STR capitalisé Jour TR EUR

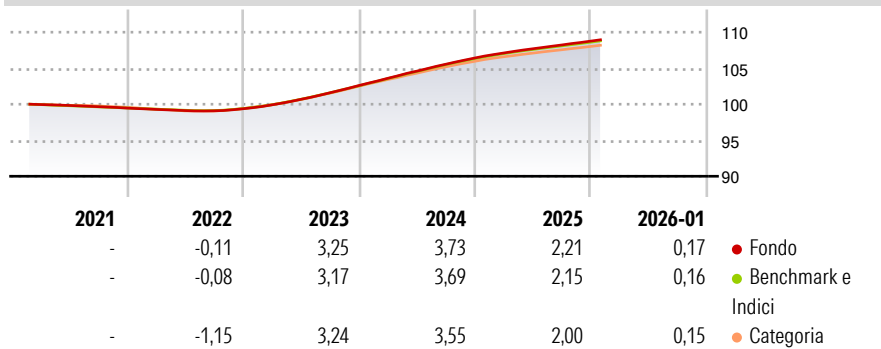
Morningstar Rating™

Senza rating

Obiettivo d'Investimento Dichiarato

Sottoscrivendo AMUNDI TRESO EONIA ISR - I, Lei investe in titoli di credito (obbligazioni, buoni del Tesoro, ecc.) e in strumenti del mercato monetario (certificati di deposito, carte commerciali, ecc.) la cui scadenza massima è di 2 anni, nell'ambito della sua esposizione al rischio dei tassi. L'obiettivo è offrire agli investitori una performance superiore all'EONIA capitalizzato, indice rappresentativo del tasso monetario della zona euro, previa integrazione delle spese correnti.

Rendimenti



Misure di Rischio

3Y Alpha	-	3Y Sharpe Ratio	1,40
3Y Beta	-	3Y Std Dev	0,23
3Y R-Squared	-	3Y Risk	-
3Y Info Ratio	1,44	5Y Risk	-
3Y Tracking Error	0,04	10Y Risk	-

Basati su Morningstar Euro 1-Month Cash GR EUR (dove applicabile)

Rend. Cumulati %

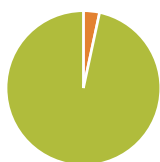
	Fondo	Bmk	Cat
3-Mesi	0,49	0,48	0,45
6-Mesi	0,99	0,96	0,89
1-Anno	2,11	2,05	1,95
3-Anni Ann.ti	3,06	3,00	2,95
5-Anni Ann.ti	-	-	-
10-Anni Ann.ti	-	-	-

Rendimenti aggiornati al 10/02/2026

Rendimenti

	Q1	Q2	Q3	Q4
Trimestrali %				
2026	-	-	-	-
2025	0,66	0,55	0,49	0,50
2024	0,98	0,95	0,92	0,82
2023	0,55	0,77	0,90	1,00
2022	-0,19	-0,16	-0,03	0,28

Portafoglio 31/12/2025



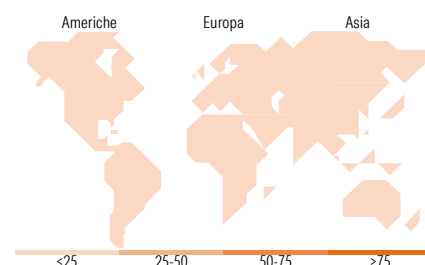
Asset Allocation %	Netta
Azioni	0,00
Obbligazioni	3,37
Liquidità	96,63
Altro	0,00

Fixed Income Style

Box™

Qualità Credito	Alto	Med	Basso
Sensibilità ai Tassi			
Bassa			
Med			
Alta			

Fondo	-
Duration Effettiva	-
Maturità effettiva	-
Qualità Credito Media	A



Titoli principali

Nome	Settore	%
France (Republic Of) 1.25%	—	1,30
France (Republic Of) 0%	—	1,29
France (Republic Of) 0.5%	—	1,27
France (Republic Of) 0.75%	—	1,13
France (Republic Of) 0%	—	1,10
Kreditanstalt Fuer...	—	1,02
European Union 3.375%	—	0,91
Unicredit Bank Gmbh 0	—	0,66
France (Republic Of) 0%	—	0,66
European Union 4%	—	0,64
% Primi 10 Titoli sul Patrimonio		9,97
Numero Complessivo di Titoli Azionari		0
Numero Complessivo di Titoli Obbligazionari		133

Fixed Income Sector Weightings %

	Fondo
Governativo	5,14
Societario	0,00
Cartolarizzazioni	0,20
Enti Locali	0,00
Liquidità ed equivalenti	94,66
Derivati	0,00

Coupon Range %

	Fondo
0 coupon	14,15
Da 0 a 4 cedole	80,09
Da 4 a 6 cedole	5,76
Da 6 a 8 cedole	0,00
Da 8 a 10 cedole	0,00
Da 10 a 12 cedole	0,00
Oltre 12 cedole	0,00

Ripartizione Geografica %

	Fondo
America	0,00
Stati Uniti	-
Canada	-
America Latina e Centrale	-
Europa	0,00
Regno Unito	-
Europa Occidentale - Euro	-
Europa Occidentale - Non Euro	-
Europa dell'Est	-
Africa	-
Medio Oriente	-
Asia	0,00
Giappone	-
Australasia	-
Asia - Paesi Sviluppati	-
Asia - Emergente	-

Anagrafica

Società di Gestione	Amundi Asset Management	Patrimonio Classe (Mln)	94,71 EUR	Investimento Min. Ingresso	1.000 Quote
Telefono	+33 1 76 33 30 30	(10/02/2026)		Investimento Min. Successivo	1/1.000 Quota
Web	www.amundi-etf.com	Domicilio	FRANCIA	T.E.R.	-
Data di Partenza	15/02/2021	Valuta del Fondo	EUR	Spese correnti	0,15%
Nome del Gestore	-	UCITS	Si	Commissione di incentivo	-
Data Inizio Gestione	05/09/2011	Inc/Acc	Acc		
NAV (10/02/2026)	EUR 1.089,84	ISIN	FR00140021X9		
Patrimonio Netto (Mln)	22.782,90 EUR				

(31/12/2025)