

# Allianz Global Investors Fund - Allianz China A Opportunities AT EUR

## Categoria Morningstar™

China Equity - A Shares

## Benchmark Morningstar

MSCI China A Onshore NR CNY

Usato nel Report

## Benchmark Dichiarato

MSCI China A NR USD

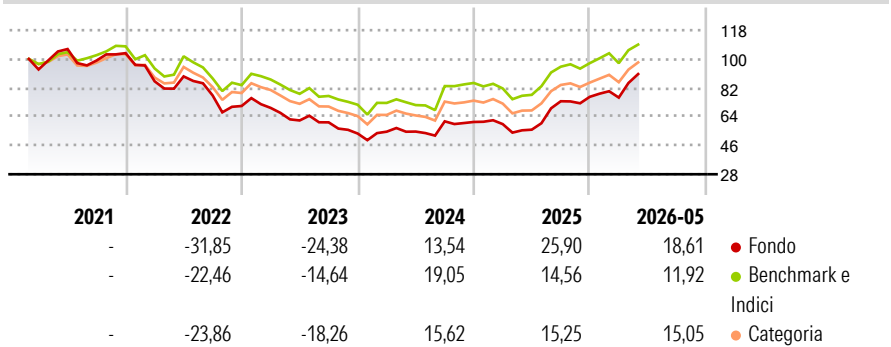
## Morningstar Rating™

★★★

### Obiettivo d'Investimento Dichiarato

Long-term capital growth by investing in China A-Shares Equity Markets of the PRC with a focus on large capitalization companies.

### Rendimenti



### Misure di Rischio

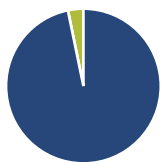
3Y Alpha	2,99	3Y Sharpe Ratio	0,56
3Y Beta	0,97	3Y Std Dev	20,78
3Y R-Squared	87,68	3Y Risk	Med
3Y Info Ratio	0,38	5Y Risk	Med
3Y Tracking Error	7,19	10Y Risk	-

Basati su MSCI China A Onshore NR CNY (dove applicabile)

Rend. Cumulati %	Fondo	Bmk	Cat	Rendimenti Trimestrali %	Q1	Q2	Q3	Q4
3-Mesi	21,74	9,45	12,71	2026	-0,63	-	-	-
6-Mesi	32,34	18,26	20,93	2025	-2,19	-5,88	31,80	3,77
1-Anno	74,41	45,33	51,11	2024	2,20	0,10	11,72	-0,66
3-Anni Ann.ti	14,59	11,01	10,49	2023	-1,69	-11,29	-1,92	-11,59
5-Anni Ann.ti	-1,21	2,14	0,21	2022	-16,97	3,55	-13,34	-8,53
10-Anni Ann.ti	-	-	-					

Rendimenti aggiornati al 18/06/2026

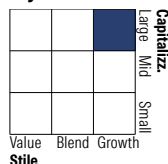
### Portafoglio 31/05/2026



#### Asset Allocation %

Azioni	96,77
Obbligazioni	0,00
Liquidità	3,23
Altro	0,00

#### Style Box Azionaria

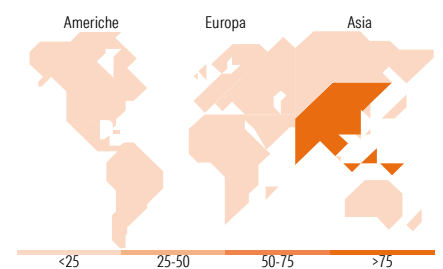


#### Mkt Cap %

Giant	69,86
Large	25,20
Medium	4,95
Small	0,00
Micro	0,00

#### Capitalizzazione media di mercato

Ave Mkt Cap USD	60.303,12
-----------------	-----------



### Titoli principali

Nome	Settore	%
Zhongji Innolight Co Ltd...	Industria	6,73
Contemporary Amperex...	Industria	5,61
Kweichow Moutai Co Ltd Class A	Alimentari e Bevande	4,13
Shengyi Technology Co Ltd...	Industria	4,00
Zijin Mining Group Co Ltd...	Industria	3,55
Suzhou Dongshan Precision...	Industria	3,53
China Merchants Bank Co Ltd...	Finanza	3,47
NAURA Technology Group Co...	Industria	3,30
Montage Technology Co Ltd...	Industria	3,12
CITIC Securities Co Ltd...	Finanza	3,11
% Primi 10 Titoli sul Patrimonio		40,55
Numero Complessivo di Titoli Azionari		53
Numero Complessivo di Titoli Obbligazionari		0

### Distribuzione Settoriale %

	Fondo
<b>Ciclico</b>	<b>33,53</b>
Materie Prime	9,82
Beni di Consumo Ciclici	6,65
Finanza	17,06
Immobiliare	-
<b>Sensibile</b>	<b>54,29</b>
Telecomunicazioni	-
Energia	3,94
Beni Industriali	19,86
Tecnologia	30,48
<b>Difensivo</b>	<b>12,18</b>
Beni Difensivi	6,26
Salute	4,06
Servizi di Pubblica Utilità	1,86

### Ripartizione Geografica %

	Fondo
<b>America</b>	<b>0,00</b>
Stati Uniti	0,00
Canada	0,00
America Latina e Centrale	0,00
<b>Europa</b>	<b>0,00</b>
Regno Unito	0,00
Europa Occidentale - Euro	0,00
Europa Occidentale - Non Euro	0,00
Europa dell'Est	0,00
Africa	0,00
Medio Oriente	0,00
<b>Asia</b>	<b>100,00</b>
Giappone	0,00
Australasia	0,00
Asia - Paesi Sviluppati	1,02
Asia - Emergente	98,98

### Anagrafica

Società di Gestione	Allianz Global Investors GmbH	Patrimonio Classe (Mln)	3,34 EUR	Investimento Min. Ingresso	-
Telefono	+49 (0) 69 2443-1140	(18/06/2026)		Investimento Min. Successivo	-
Web	www.allianzglobalinvestor.s.de	Domicilio	LUSSEMBURGO	T.E.R.	2,25%
Data di Partenza	18/02/2021	Valuta del Fondo	EUR	Spese correnti	2,30%
Nome del Gestore	Shao Ping Guan	UCITS	Si	Commissione di incentivo	-
Data Inizio Gestione	01/07/2023	Inc/Acc	Acc		
NAV (18/06/2026)	EUR 86,68	ISIN	LU2289578440		

See disclosures for more details

© 2026 Morningstar Italia. Tutti i diritti sono riservati. Le informazioni qui contenute: (1) sono proprietà di Morningstar, (2) non possono essere copiate, (3) non costituiscono consiglio di investimento; (4) sono fornite con scopi informativi; (5) sono ritenute attendibili da Morningstar che, pertanto, ne garantisce il maggior grado di accuratezza e completezza possibile, fatto salvo il caso in cui queste Le siano state fornite in modo errato e/o non completo dalle relative società prodotte; (6) sono estratte dai dati del fondo disponibili e riferiti a date temporali diverse. Morningstar non è responsabile per qualunque danno o perdita derivante da qualunque uso delle informazioni e chi visiona tali informazioni sarà responsabile dell'uso che andrà a farne. Non vi è naturalmente garanzia alcuna che i risultati del passato trovino un riscontro nel futuro.

# Allianz Global Investors Fund - Allianz China A Opportunities AT EUR

Patrimonio Netto (Mln)

234,03 USD

(31/05/2026)

[See disclosures for more details](#)

© 2026 Morningstar Italia. Tutti i diritti sono riservati. Le informazioni qui contenute: (1) sono proprietà di Morningstar, (2) non possono essere copiate, (3) non costituiscono consiglio di investimento; (4) sono fornite con scopi informativi; (5) sono ritenute attendibili da Morningstar che, pertanto, ne garantisce il maggior grado di accuratezza e completezza possibile, fatto salvo il caso in cui queste Le siano state fornite in modo errato e/o non completo dalle relative società prodotte; (6) sono estratte dai dati del fondo disponibili e riferiti a date temporali diverse. Morningstar non è responsabile per qualunque danno o perdita derivante da qualunque uso delle informazioni e chi visiona tali informazioni sarà responsabile dell'uso che andrà a farne. Non vi è naturalmente garanzia alcuna che i risultati del passato trovino un riscontro nel futuro.

