

Morgan Stanley Investment Funds - Global Opportunity Fund A (EUR)

Categoria Morningstar™

Azionari Internazionali Large Cap Growth

Benchmark Morningstar

Morningstar Global Growth Target Market

Exposure NR USD

Usato nel Report

Benchmark Dichiarato

MSCI ACWI NR USD

Morningstar Rating™

★★★★

Obiettivo d'Investimento Dichiarato

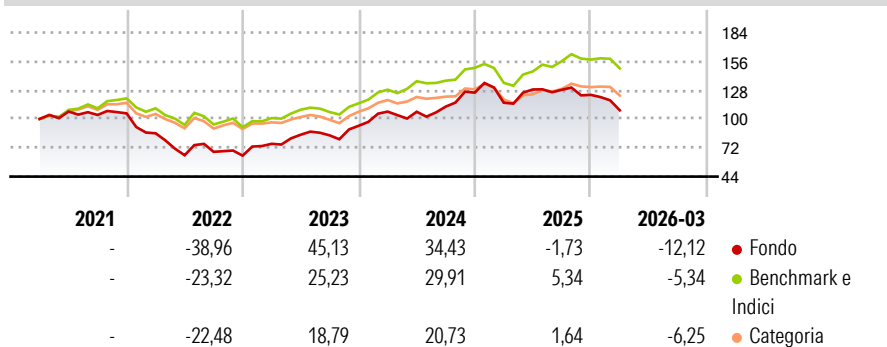
Crescita a lungo termine del Suo investimento
Investimenti principali Titoli azionari Almeno il 70% degli investimenti del fondo. Società, aventi sede in qualsiasi parte del mondo, che il consulente finanziario ritiene abbiano l'opportunità di realizzare guadagni sostenibili e crescita del flusso di cassa e siano sottovalutate al momento dell'acquisto. Altri investimenti potenziali Il fondo può anche investire una parte dei suoi asset in altre società. Il fondo può anche investire parte dei suoi asset in altri investimenti che mirano a generare un simile rendimento per le titoli azionari senza una proprietà diretta della società. Ulteriori informazioni La rendita verrà inclusa nel valore della partecipazione azionaria dell'investitore....

Misure di Rischio

3Y Alpha	-3,02	3Y Sharpe Ratio	0,59
3Y Beta	1,24	3Y Std Dev	18,14
3Y R-Squared	80,13	3Y Risk	Alto
3Y Info Ratio	-0,15	5Y Risk	-
3Y Tracking Error	9,00	10Y Risk	-

Basati su Morningstar Global Growth Target Market Exposure NR USD (dove applicabile)

Rendimenti



Rend. Cumulati %

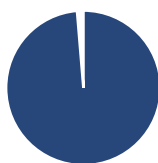
	Fondo	Bmk	Cat
3-Mesi	-11,71	-	-5,20
6-Mesi	-14,67	-	-4,67
1-Anno	-7,86	-	3,43
3-Anni Ann.ti	12,93	-	8,44
5-Anni Ann.ti	1,28	-	3,85
10-Anni Ann.ti	-	-	-

Rendimenti aggiornati al 02/04/2026

Rendimenti

	Q1	Q2	Q3	Q4
2026	-12,12	-	-	-
2025	-7,79	11,11	-0,25	-3,84
2024	14,70	-0,11	4,65	12,12
2023	17,84	11,65	-0,79	11,18
2022	-18,38	-24,76	5,12	-5,45

Portafoglio 28/02/2026



Asset Allocation %

● Azioni	99,65
● Obbligazioni	0,35
● Liquidità	0,49
● Altro	-0,49

Style Box Azionaria

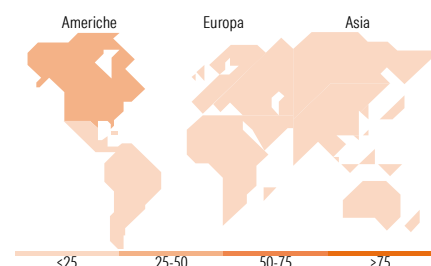


Mkt Cap %

Fondo	60,55
Giant	19,94
Large	19,51
Medium	0,00
Small	0,00
Micro	0,00

Capitalizzazione media di mercato

Fondo	178.580,04
Ave Mkt Cap USD	



Titoli principali

Nome	Settore	%
Taiwan Semiconductor...	📄	8,18
Meta Platforms Inc Class A	📄	7,14
ASML Holding NV	📄	5,73
Uber Technologies Inc	📄	5,48
Spotify Technology SA	📄	5,45
DoorDash Inc Ordinary Shares...	📄	4,08
MercadoLibre Inc	📄	4,02
SK Hynix Inc	📄	3,98
DSV AS	📄	3,42
Schneider Electric SE	📄	3,23
% Primi 10 Titoli sul Patrimonio		50,72
Numero Complessivo di Titoli Azionari		36
Numero Complessivo di Titoli Obbligazionari		0

Distribuzione Settoriale %

	Fondo
Ciclico	41,26
🏠 Materie Prime	-
🛒 Beni di Consumo Ciclici	28,10
🏦 Finanza	13,16
🏠 Immobiliare	-
Sensibile	58,74
📡 Telecomunicazioni	19,72
⚡ Energia	-
🏭 Beni Industriali	6,67
💻 Tecnologia	32,35
Difensivo	0,00
🛡️ Beni Difensivi	-
🏥 Salute	-
🏢 Servizi di Pubblica Utilità	-

Ripartizione Geografica %

	Fondo
America	54,29
Stati Uniti	46,53
Canada	1,36
America Latina e Centrale	6,40
Europa	20,06
Regno Unito	0,00
Europa Occidentale - Euro	16,64
Europa Occidentale - Non Euro	3,43
Europa dell'Est	0,00
Africa	0,00
Medio Oriente	0,00
Asia	25,65
Giappone	1,80
Australasia	0,00
Asia - Paesi Sviluppati	12,62
Asia - Emergente	11,23

Anagrafica

Società di Gestione	MSIM Fund Management (Ireland) Limited	Patrimonio Classe (Mln)	98,38 EUR	Investimento Min. Ingresso	-
Telefono	-	Domicilio	LUSSEMBURGO	Investimento Min. Successivo	-
Web	www.morganstanley.com/im	Valuta del Fondo	EUR	T.E.R.	1,84%
Data di Partenza	05/03/2021	UCITS	Si	Spese correnti	1,84%
		Inc/Acc	Acc	Commissione di incentivo	-

Morgan Stanley Investment Funds - Global Opportunity Fund A (EUR)

Nome del Gestore	Kristian Heugh	ISIN	LU2308174304
Data Inizio Gestione	30/11/2010		
NAV <small>(02/04/2026)</small>	EUR 27,68		
Patrimonio Netto (Mln) <small>(28/02/2026)</small>	12.939,11 USD		