

Invesco Funds - Invesco Asian Equity Fund A Accumulation EUR Hedged

Categoria Morningstar™

Azionari Altri Settori

Benchmark Morningstar
Not Categorized
Usato nel Report
Benchmark Dichiarato

MSCI AC Asia Ex Japan NR USD

Morningstar Rating™

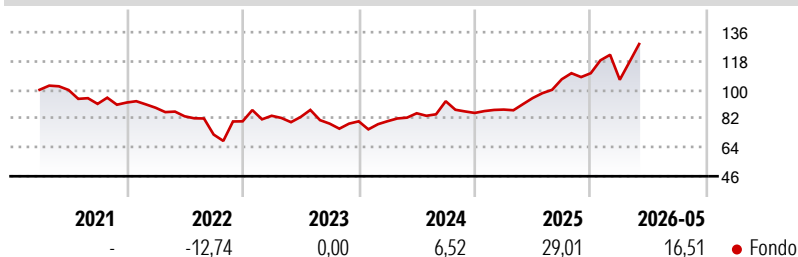
Senza rating

Obiettivo d'Investimento Dichiarato

L'obiettivo del Fondo è conseguire una crescita del capitale nel lungo termine. Il Fondo si propone di raggiungere il suo obiettivo investendo prevalentemente in azioni e titoli legati ad azioni di (i) società e altre entità con sede legale in un paese asiatico, (ii) società e altre entità che, pur avendo sede legale al di fuori dell'Asia, svolgano le loro attività commerciali prevalentemente in uno o più paesi asiatici, oppure (iii) società holding, le cui partecipazioni siano investite prevalentemente in società con sede legale in un paese asiatico.

Misure di Rischio

| | | | |
|-------------------|---|-----------------|-------|
| 3Y Alpha | - | 3Y Sharpe Ratio | 0,86 |
| 3Y Beta | - | 3Y Std Dev | 16,82 |
| 3Y R-Squared | - | 3Y Risk | - |
| 3Y Info Ratio | - | 5Y Risk | - |
| 3Y Tracking Error | - | 10Y Risk | - |

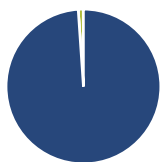
Rendimenti

Rend. Cumulati %

| Periodo | Fondo |
|----------------|-------|
| 3-Mesi | 16,85 |
| 6-Mesi | 19,21 |
| 1-Anno | 39,60 |
| 3-Anni Ann.ti | 15,86 |
| 5-Anni Ann.ti | 5,71 |
| 10-Anni Ann.ti | - |

Rendimenti aggiornati al 22/06/2026

Rendimenti Trimestrali %

| Periodo | Q1 | Q2 | Q3 | Q4 |
|---------|-------|-------|--------|-------|
| 2026 | -3,70 | - | - | - |
| 2025 | 2,45 | 8,24 | 12,36 | 3,54 |
| 2024 | 0,13 | 6,12 | 8,83 | -7,89 |
| 2023 | 4,30 | -0,88 | -5,04 | 1,86 |
| 2022 | -3,53 | -6,01 | -13,68 | 11,48 |

Portafoglio 31/05/2026

Asset Allocation %

| Asset Class | Netta |
|--------------|-------|
| Azioni | 98,92 |
| Obbligazioni | 0,00 |
| Liquidità | 1,05 |
| Altro | 0,03 |

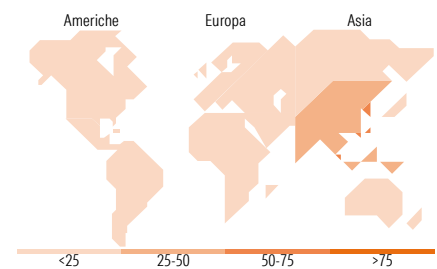
Style Box Azionaria

Mkt Cap %

| Mkt Cap | Fondo |
|---------|-------|
| Giant | 58,40 |
| Large | 37,62 |
| Medium | 2,52 |
| Small | 1,44 |
| Micro | 0,01 |

Capitalizzazione media di mercato

| Metric | Fondo |
|-----------------|-----------|
| Ave Mkt Cap USD | 93.259,39 |


Titoli principali

| Nome | Settore | % |
|---|---------|---|
| Taiwan Semiconductor... | 10,08 | |
| Samsung Electronics Co Ltd | 6,91 | |
| Tencent Holdings Ltd | 4,76 | |
| MediaTek Inc | 4,23 | |
| Hon Hai Precision Industry... | 4,18 | |
| Samsung Electronics Co Ltd... | 3,54 | |
| AIA Group Ltd | 3,38 | |
| Largan Precision Co Ltd | 2,94 | |
| HDFC Bank Ltd | 2,82 | |
| Yageo Corp | 2,62 | |
| % Primi 10 Titoli sul Patrimonio | 45,46 | |
| Numero Complessivo di Titoli Azionari | 56 | |
| Numero Complessivo di Titoli Obbligazionari | 0 | |

Distribuzione Settoriale %

| Settore | Fondo |
|-----------------------------|--------------|
| Ciclico | 35,42 |
| Materie Prime | 3,28 |
| Beni di Consumo Ciclici | 10,45 |
| Finanza | 19,90 |
| Immobiliare | 1,79 |
| Sensibile | 57,89 |
| Telecomunicazioni | 9,80 |
| Energia | 2,55 |
| Beni Industriali | 4,96 |
| Tecnologia | 40,58 |
| Difensivo | 6,69 |
| Beni Difensivi | 5,31 |
| Salute | 1,21 |
| Servizi di Pubblica Utilità | 0,16 |

Ripartizione Geografica %

| Geografia | Fondo |
|-------------------------------|--------------|
| America | 1,73 |
| Stati Uniti | 1,73 |
| Canada | 0,00 |
| America Latina e Centrale | 0,00 |
| Europa | 3,90 |
| Regno Unito | 3,90 |
| Europa Occidentale - Euro | 0,00 |
| Europa Occidentale - Non Euro | 0,00 |
| Europa dell'Est | 0,00 |
| Africa | 0,00 |
| Medio Oriente | 0,00 |
| Asia | 94,36 |
| Giappone | 0,00 |
| Australasia | 3,28 |
| Asia - Paesi Sviluppatisi | 52,13 |
| Asia - Emergente | 38,95 |

Anagrafica

| | | | | | |
|------------------------|-------------------------|-------------------------|--------------|------------------------------|-----------|
| Società di Gestione | Invesco Management S.A. | Patrimonio Classe (Mln) | 14,70 EUR | Investimento Min. Ingresso | 1.000 EUR |
| Telefono | (+353) 1 4398100 | (22/06/2026) | | Investimento Min. Successivo | - |
| Web | www.invescomanagement | Domicilio | LUSSEMBURGO | T.E.R. | 1,94% |
| | company.lu | Valuta del Fondo | EUR | Spese correnti | 1,95% |
| Data di Partenza | 03/03/2021 | UCITS | Si | Commissione di incentivo | - |
| Nome del Gestore | - | Inc/Acc | Acc | | |
| Data Inizio Gestione | 28/09/2018 | ISIN | LU2305832698 | | |
| NAV (22/06/2026) | EUR 12,41 | | | | |
| Patrimonio Netto (Mln) | 3.914,01 USD | | | | |

(31/05/2026)

[See disclosures for more details](#)

© 2026 Morningstar Italia. Tutti i diritti sono riservati. Le informazioni qui contenute: (1) sono proprietà di Morningstar, (2) non possono essere copiate, (3) non costituiscono consiglio di investimento; (4) sono fornite con scopi informativi; (5) sono ritenute attendibili da Morningstar che, pertanto, ne garantisce il maggior grado di accuratezza e completezza possibile, fatto salvo il caso in cui queste Le siano state fornite in modo errato e/o non completo dalle relative società prodotte; (6) sono estratte dai dati del fondo disponibili e riferiti a date temporali diverse. Morningstar non è responsabile per qualunque danno o perdita derivante da qualunque uso delle informazioni e chi visiona tali informazioni sarà responsabile dell'uso che andrà a farne. Non vi è naturalmente garanzia alcuna che i risultati del passato trovino un riscontro nel futuro.