

JPM Global Income ESG A (acc) - USD (hedged)

Categoria Morningstar™

Bilanciati Moderati USD

Benchmark Morningstar

Morningstar EAA USD Mod Target  
Allocation NR USD  
Usato nel Report

Benchmark Dichiarato

35% MSCI World 100% Hdq NR EUR, 40%  
Bloomberg US HY 2% Issuer Cap TR Hdq  
EUR, 25% Bloomberg Global Credit TR Hdq  
EUR

Morningstar Rating™

★★★

Obiettivo d'Investimento Dichiarato

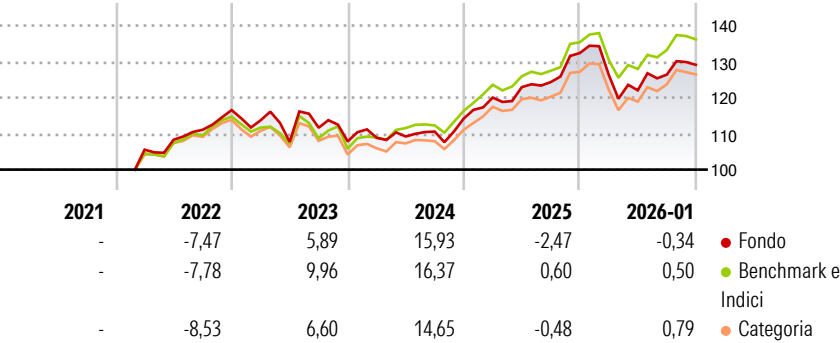
To provide regular income by investing primarily in a portfolio of income generating securities with positive E/S characteristics globally and through the use of derivatives. Securities with positive E/S characteristics from issuers are those that the Investment Manager believes show effective governance and superior management of environmental and/or social issues (sustainable characteristics). Multi-asset approach, leveraging specialists from around JPMorgan Asset Management's global investment platform, with a focus on risk-adjusted income. Flexible implementation of the managers' allocation views at asset class and regional level. Seeks to provide the majority of its returns through securities with positive E/S characteristics by...

Misure di Rischio

3Y Alpha	-2,14	3Y Sharpe Ratio	0,32
3Y Beta	0,93	3Y Std Dev	7,81
3Y R-Squared	88,35	3Y Risk	Med
3Y Info Ratio	-1,22	5Y Risk	-
3Y Tracking Error	2,31	10Y Risk	-

Basati su Morningstar EAA USD Mod Target Allocation NR USD (dove applicabile)

Rendimenti



Rend. Cumulati %	Fondo	Bmk	Cat
3-Mesi	0,41	1,23	1,73
6-Mesi	4,33	5,46	6,02
1-Anno	-3,82	-0,49	-1,25
3-Anni Ann.ti	5,19	7,89	6,34
5-Anni Ann.ti	-	-	-
10-Anni Ann.ti	-	-	-

Rendimenti aggiornati al 10/02/2026

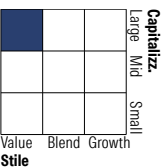
Rendimenti Trimestrali %	Q1	Q2	Q3	Q4
2026	-	-	-	-
2025	-4,59	-3,38	3,57	2,15
2024	5,11	2,41	1,15	6,48
2023	0,92	0,35	1,25	3,27
2022	-2,42	-5,29	3,66	-3,41

Portafoglio 31/12/2025

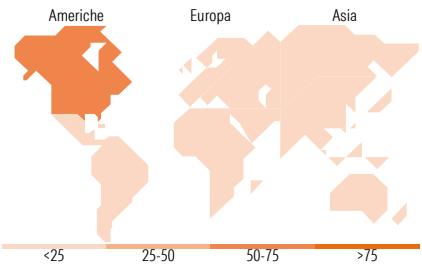
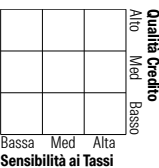


Morningstar Style Box®

Stile Azionario



Reddito Fisso



Titoli principali

Nome	Settore	%
JPM USD Liquidity LVNAV X...	—	4,36
United States Treasury Notes...	—	1,75
Microsoft Corp	🏢	1,35
CCO Holdings, LLC/ CCO...	—	1,34
Taiwan Semiconductor...	🏢	1,34
Coherent Corp 5%	—	0,68
Entegris Inc 5.95%	—	0,65
Wrangler Holdco Corp. 6.625%	—	0,58
SS&C Technologies, Inc. 6.5%	—	0,56
ASML Holding NV	🏢	0,55
% Primi 10 Titoli sul Patrimonio		13,16
Numero Complessivo di Titoli Azionari		446
Numero Complessivo di Titoli Obbligazionari		413

Distribuzione Settoriale %

	Fondo
🔄 Ciclico	43,58
📈 Sensibile	37,08
🛡️ Difensivo	19,34

Fixed Income Sector Weightings %

	Fondo
🏛️ Governativo	-0,14
🏢 Societario	89,02
🏠 Cartolarizzazioni	0,00
🏘️ Enti Locali	0,00
🏢 Liquidità ed equivalenti	11,23
📄 Derivati	-0,11

Ripartizione Geografica %

	Fondo
<b>America</b>	<b>52,24</b>
Stati Uniti	46,53
Canada	4,13
America Latina e Centrale	1,58
<b>Europa</b>	<b>31,42</b>
Regno Unito	8,03
Europa Occidentale - Euro	16,52
Europa Occidentale - Non Euro	5,96
Europa dell'Est	0,00
Africa	0,68
Medio Oriente	0,23
<b>Asia</b>	<b>16,33</b>
Giappone	4,38
Australasia	0,88
Asia - Paesi Sviluppati	7,34
Asia - Emergente	3,73

Anagrafica

Società di Gestione	JPMorgan Asset Management (Europe) S.à r.l.	Patrimonio Classe (Mln)	0,99 USD	Investimento Min. Ingresso	35.000 USD
Telefono	+352 34 101	Domicilio	LUSSEMBURGO	Investimento Min. Successivo	5.000 USD
		Valuta del Fondo	USD	T.E.R.	1,45%
		UCITS	Si	Spese correnti	1,45%
		Inc/Acc	Acc	Commissione di incentivo	-

# JPM Global Income ESG A (acc) - USD (hedged)

Web	http://	ISIN	LU2279689231
	www.jpmorganassetmana		
	gement.com		
Data di Partenza	22/02/2021		
Nome del Gestore	Michael Schoenhaut		
Data Inizio Gestione	22/02/2021		
NAV <sup>(10/02/2026)</sup>	USD 125,86		
Patrimonio Netto (Mln)	80,14 EUR		
<sup>(31/12/2025)</sup>			