

JPMorgan Funds - Emerging Markets Sustainable Equity Fund A (acc) SGD

Categoria Morningstar™

Azionari Paesi Emergenti

Benchmark Morningstar

Morningstar Emerging Markets Target

Market Exposure NR USD

Usato nel Report

Benchmark Dichiarato

MSCI EM NR USD

Morningstar Rating™

★★

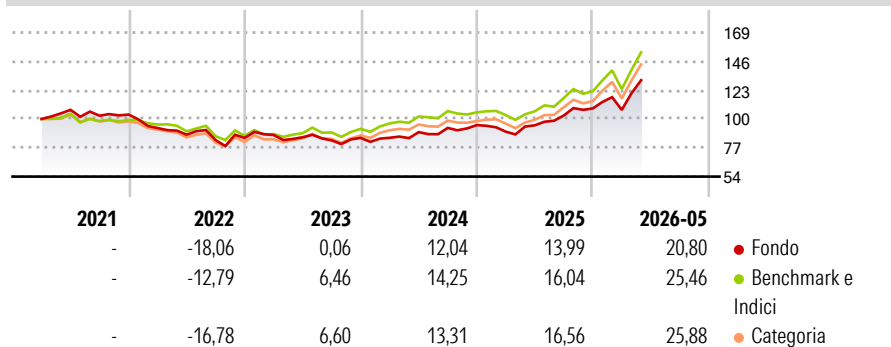
Obiettivo d'Investimento Dichiarato

The fund provide long-term capital growth by investing primarily in emerging market companies with positive E/S characteristics or companies that demonstrate improving E/S characteristics. Companies with positive E/S characteristics are those that the Investment Manager believes to have effective governance and superior management of environmental and social issues (sustainable characteristics).

Misure di Rischio

3Y Alpha	-1,99	3Y Sharpe Ratio	0,91
3Y Beta	0,88	3Y Std Dev	14,13
3Y R-Squared	91,62	3Y Risk	-Med
3Y Info Ratio	-0,93	5Y Risk	-Med
3Y Tracking Error	5,12	10Y Risk	-

Basati su Morningstar Emerging Markets Target Market Exposure NR USD (dove applicabile)

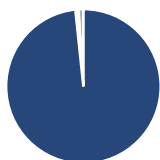
Rendimenti

Rend. Cumulati %

	Fondo	Bmk	Cat
3-Mesi	17,85	19,75	19,98
6-Mesi	22,44	26,73	27,39
1-Anno	38,02	43,83	44,41
3-Anni Ann.ti	15,48	20,18	19,26
5-Anni Ann.ti	4,25	8,16	6,90
10-Anni Ann.ti	-	-	-

Rendimenti aggiornati al 26/06/2026

Rendimenti

	Q1	Q2	Q3	Q4
2026	-1,10	-	-	-
2025	-5,51	5,65	8,24	5,50
2024	0,10	5,32	3,79	2,39
2023	2,78	-2,04	-2,93	2,38
2022	-10,41	-5,72	-4,90	2,00

Portafoglio 31/05/2026

Asset Allocation %

Azioni	98,34
Obbligazioni	0,01
Liquidità	0,59
Altro	1,06

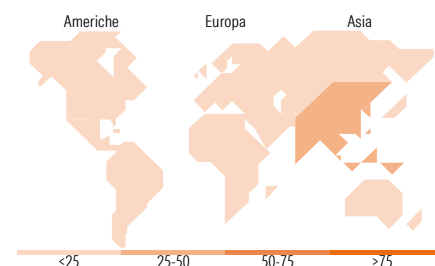
Style Box Azionaria

Mkt Cap %

	Fondo
Giant	60,10
Large	28,24
Medium	11,20
Small	0,47
Micro	0,00

Capitalizzazione media di mercato

	Fondo
Ave Mkt Cap USD	75.408,10


Titoli principali

Nome	Settore	%
SK Hynix Inc	10,37	
Taiwan Semiconductor...	10,18	
Tencent Holdings Ltd	4,38	
Delta Electronics Inc	3,86	
Accton Technology Corp	3,83	
JPM USD Liquidity LVNAV X...	2,51	
Advantech Co Ltd	2,40	
Itau Unibanco Holding SA...	2,29	
Firststrand Ltd	1,84	
Wiwynn Corp Ordinary Shares	1,80	
% Primi 10 Titoli sul Patrimonio	43,45	
Numero Complessivo di Titoli Azionari	70	
Numero Complessivo di Titoli Obbligazionari	0	

Distribuzione Settoriale %

	Fondo
Ciclico	38,39
Materie Prime	0,92
Beni di Consumo Ciclici	10,19
Finanza	26,27
Immobiliare	1,01
Sensibile	56,32
Telecomunicazioni	8,31
Energia	-
Beni Industriali	4,46
Tecnologia	43,55
Difensivo	5,29
Beni Difensivi	2,58
Salute	2,71
Servizi di Pubblica Utilità	-

Ripartizione Geografica %

	Fondo
America	11,61
Stati Uniti	0,46
Canada	0,00
America Latina e Centrale	11,15
Europa	9,63
Regno Unito	0,00
Europa Occidentale - Euro	4,09
Europa Occidentale - Non Euro	0,00
Europa dell'Est	0,00
Africa	3,47
Medio Oriente	2,06
Asia	78,76
Giappone	0,00
Australasia	0,00
Asia - Paesi Sviluppati	46,36
Asia - Emergente	32,40

Anagrafica

Società di Gestione	JPMorgan Asset Management (Europe) S.à r.l.	Patrimonio Classe (Mln)	0,12 SGD	Investimento Min. Ingresso	35.000 SGD
		(26/06/2026)		Investimento Min. Successivo	5.000 SGD
		Domicilio	LUSSEMBURGO	T.E.R.	1,80%
Telefono	+352 34 101	Valuta del Fondo	SGD	Spese correnti	1,80%
Web	http://www.jpmorganassetmanagement.com	UCITS	Si	Commissione di incentivo	-
		Inc/Acc	Acc		
		ISIN	LU2279701549		
Data di Partenza	01/03/2021				
Nome del Gestore	Amit Mehta				

[See disclosures for more details](#)

© 2026 Morningstar Italia. Tutti i diritti sono riservati. Le informazioni qui contenute: (1) sono proprietà di Morningstar, (2) non possono essere copiate, (3) non costituiscono consiglio di investimento; (4) sono fornite con scopi informativi; (5) sono ritenute attendibili da Morningstar che, pertanto, ne garantisce il maggior grado di accuratezza e completezza possibile, fatto salvo il caso in cui queste Le siano state fornite in modo errato e/o non completo dalle relative società produttrici; (6) sono estratte dai dati del fondo disponibili e riferiti a date temporali diverse. Morningstar non è responsabile per qualunque danno o perdita derivante da qualunque uso delle informazioni e chi visiona tali informazioni sarà responsabile dell'uso che andrà a farne. Non vi è naturalmente garanzia alcuna che i risultati del passato trovino un riscontro nel futuro.

JPMorgan Funds - Emerging Markets Sustainable Equity Fund A (acc) SGD

Data Inizio Gestione	13/11/2019
NAV ^(26/06/2026)	SGD 11,99
Patrimonio Netto (Mln) ^(31/05/2026)	882,69 USD