

# Natixis International Funds (Lux) I - Mirova Thematic Subscription Economy Fund N/

Categoria Morningstar™  
A (H-EUR)

Benchmark Morningstar  
Not Categorized  
Usato nel Report

Benchmark Dichiarato  
MSCI ACWI NR USD

Morningstar Rating™  
Senza rating

## Obiettivo d'Investimento Dichiarato

The investment objective of the Fund is long-term growth of capital through an investment process systematically including Environmental, Social and Governance ("ESG") considerations. The Fund promotes environmental or social characteristics, but does not have as its objective a sustainable investment. However, it invests partially in assets that have a sustainable objective.

## Misure di Rischio

3Y Alpha	-	3Y Sharpe Ratio	-0,02
3Y Beta	-	3Y Std Dev	14,22
3Y R-Squared	-	3Y Risk	-
3Y Info Ratio	-	5Y Risk	-
3Y Tracking Error	-	10Y Risk	-

## Rendimenti



## Rend. Cumulati %

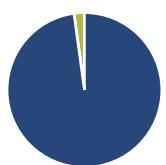
3-Mesi	2,59
6-Mesi	-10,79
1-Anno	-16,36
3-Anni Ann.ti	3,42
5-Anni Ann.ti	-4,51
10-Anni Ann.ti	-

Rendimenti aggiornati al 04/05/2026

## Rendimenti

<b>Trimestrali %</b>	<b>Q1</b>	<b>Q2</b>	<b>Q3</b>	<b>Q4</b>
2026	-11,98	-	-	-
2025	-3,40	10,44	-5,91	-7,30
2024	1,67	1,17	4,83	4,47
2023	7,64	1,15	-3,10	12,65
2022	-11,62	-19,67	-5,19	2,86

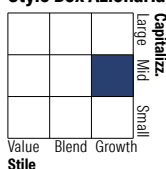
## Portafoglio 31/03/2026



### Asset Allocation %

● Azioni	97,84
● Obbligazioni	0,00
● Liquidità	2,16
● Altro	0,00

### Style Box Azionaria

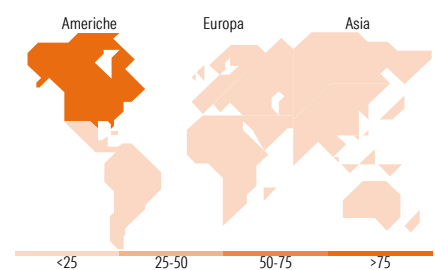


### Mkt Cap %

Giant	17,72
Large	29,89
Medium	31,42
Small	16,13
Micro	4,83

### Capitalizzazione media di mercato

Ave Mkt Cap USD	47.859,07
-----------------	-----------



## Titoli principali

Nome	Settore	%
Microsoft Corp		4,27
Costco Wholesale Corp		3,97
Nasdaq Inc		3,94
T-Mobile US Inc		3,42
Verizon Communications Inc		3,25
BJ's Wholesale Club Holdings...		3,22
London Stock Exchange Group...		3,17
Sony Group Corp		3,15
S&P Global Inc		3,13
Uniti Group Inc		3,12
% Primi 10 Titoli sul Patrimonio		34,64
Numero Complessivo di Titoli Azionari		41
Numero Complessivo di Titoli Obbligazionari		0

## Distribuzione Settoriale %

<b>Ciclico</b>	<b>29,95</b>
Materie Prime	-
Beni di Consumo Ciclici	8,77
Finanza	13,57
Immobiliare	7,62
<b>Sensibile</b>	<b>57,25</b>
Telecomunicazioni	21,78
Energia	-
Beni Industriali	6,28
Tecnologia	29,19
<b>Difensivo</b>	<b>12,79</b>
Beni Difensivi	7,35
Salute	5,45
Servizi di Pubblica Utilità	-

## Ripartizione Geografica %

<b>America</b>	<b>80,23</b>
Stati Uniti	76,47
Canada	2,28
America Latina e Centrale	1,48
<b>Europa</b>	<b>16,55</b>
Regno Unito	6,30
Europa Occidentale - Euro	5,63
Europa Occidentale - Non Euro	4,62
Europa dell'Est	0,00
Africa	0,00
Medio Oriente	0,00
<b>Asia</b>	<b>3,22</b>
Giappone	3,22
Australasia	0,00
Asia - Paesi Sviluppati	0,00
Asia - Emergente	0,00

## Anagrafica

Società di Gestione	Natixis Investment Managers International	Patrimonio Classe (Mln)	0,00 EUR	Investimento Min. Ingresso	-
Telefono	+33 1 78408000	Domicilio	LUSSEMBURGO	Investimento Min. Successivo	-
Web	www.im.natixis.com	Valuta del Fondo	EUR	T.E.R.	1,30%
Data di Partenza	01/02/2021	UCITS	Si	Spese correnti	1,35%
Nome del Gestore	-	Inc/Acc	Acc	Commissione di incentivo	-
Data Inizio Gestione	23/12/2019	ISIN	LU2095319682		
NAV (04/05/2026)	EUR 77,53				
Patrimonio Netto (Mln)	38,17 USD				

(31/03/2026)