

# Fidelity Funds - China Innovation Fund Y-Acc-EUR

## Categoria Morningstar™

Azionari Grande Cina

## Benchmark Morningstar

MSCI Golden Dragon NR USD

Usato nel Report

## Benchmark Dichiarato

MSCI China All Shares NR USD

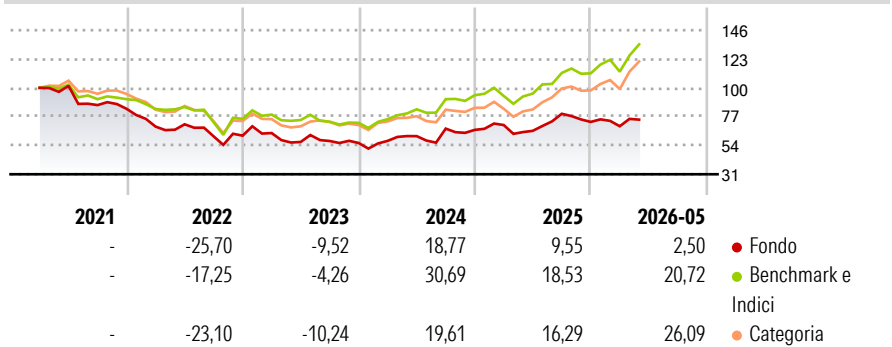
## Morningstar Rating™

★★

### Obiettivo d'Investimento Dichiarato

Il comparto mira ad ottenere una crescita del capitale a lungo termine investendo in via primaria in titoli azionari di società che abbiano la sede principale o svolgano una parte predominante della loro attività in Cina o ad Hong Kong.

### Rendimenti



### Misure di Rischio

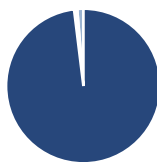
3Y Alpha	-10,54	3Y Sharpe Ratio	0,42
3Y Beta	1,01	3Y Std Dev	20,31
3Y R-Squared	75,66	3Y Risk	Med
3Y Info Ratio	-1,19	5Y Risk	Med
3Y Tracking Error	10,79	10Y Risk	-

Basati su MSCI Golden Dragon NR USD (dove applicabile)

Rend. Cumulati %	Fondo	Bmk	Cat	Rendimenti Trimestrali %	Q1	Q2	Q3	Q4
3-Mesi	2,71	19,15	19,02	2026	-4,75	-	-	-
6-Mesi	-2,01	26,18	24,37	2025	5,82	-6,62	20,77	-8,20
1-Anno	10,15	46,13	45,98	2024	3,06	6,54	9,79	-1,48
3-Anni Ann.ti	8,27	22,77	16,23	2023	3,38	-11,16	1,36	-2,81
5-Anni Ann.ti	-6,12	7,12	1,75	2022	-17,02	2,67	-13,60	0,94
10-Anni Ann.ti	-	-	-					

Rendimenti aggiornati al 23/06/2026

### Portafoglio 30/04/2026



#### Asset Allocation %

- Azioni
- Obbligazioni
- Liquidità
- Altro

#### Netta

98,05  
0,42  
0,24  
1,28

#### Style Box Azionaria

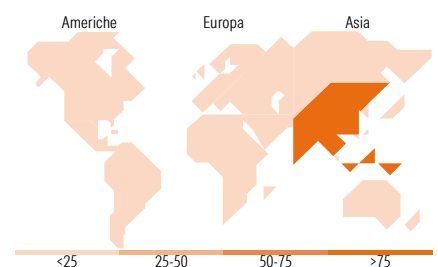


#### Mkt Cap %

Giant	53,79
Large	27,42
Medium	14,70
Small	3,05
Micro	1,04

#### Capitalizzazione media di mercato

Fondo  
Ave Mkt Cap HKD 319.989,94



### Titoli principali

Nome	Settore	%
Tencent Holdings Ltd	☑	8,38
Alibaba Group Holding Ltd...	☑	7,63
Fidelity ILF - USD A Acc	—	5,51
Taiwan Semiconductor...	☑	4,35
PDD Holdings Inc ADR	☑	3,36
Trip.com Group Ltd	☑	2,96
Contemporary Amperex...	⚙️	2,64
NetEase Inc Ordinary Shares	☑	2,62
CFD on Contemporary Amperex...	—	2,38
Full Truck Alliance Co Ltd ADR	☑	1,93
% Primi 10 Titoli sul Patrimonio		41,76
Numero Complessivo di Titoli Azionari		95
Numero Complessivo di Titoli Obbligazionari		0

### Distribuzione Settoriale %

	Fondo
<b>Ciclico</b>	<b>32,70</b>
Materie Prime	3,85
Beni di Consumo Ciclici	23,67
Finanza	2,37
Immobiliare	2,82
<b>Sensibile</b>	<b>52,93</b>
Telecomunicazioni	15,93
Energia	-
Beni Industriali	12,24
Tecnologia	24,76
<b>Difensivo</b>	<b>14,37</b>
Beni Difensivi	7,15
Salute	7,22
Servizi di Pubblica Utilità	-

### Ripartizione Geografica %

	Fondo
<b>America</b>	<b>2,77</b>
Stati Uniti	0,52
Canada	0,00
America Latina e Centrale	2,24
<b>Europa</b>	<b>0,98</b>
Regno Unito	0,00
Europa Occidentale - Euro	0,36
Europa Occidentale - Non Euro	0,00
Europa dell'Est	0,00
Africa	0,19
Medio Oriente	0,42
<b>Asia</b>	<b>96,26</b>
Giappone	0,00
Australasia	0,00
Asia - Paesi Sviluppati	11,28
Asia - Emergente	84,97

### Anagrafica

Società di Gestione	Fidelity (FIL Inv Mgmt (Lux) S.A.)	Patrimonio Classe (Mln)	3,38 EUR	Investimento Min. Ingresso	2.500 EUR
Telefono	+ 352 250 404 2400	Domicilio	LUSSEMBURGO	Investimento Min. Successivo	1.000 EUR
Web	www.fidelity-international.com	Valuta del Fondo	EUR	T.E.R.	1,10%
Data di Partenza	10/03/2021	UCITS	Si	Spese correnti	1,10%
Nome del Gestore	Tina Tian	Inc/Acc	Acc	Commissione di incentivo	-
Data Inizio Gestione	24/02/2021	ISIN	LU2242645260		
NAV (23/06/2026)	EUR 7,31				

See disclosures for more details

© 2026 Morningstar Italia. Tutti i diritti sono riservati. Le informazioni qui contenute: (1) sono proprietà di Morningstar, (2) non possono essere copiate, (3) non costituiscono consiglio di investimento; (4) sono fornite con scopi informativi; (5) sono ritenute attendibili da Morningstar che, pertanto, ne garantisce il maggior grado di accuratezza e completezza possibile, fatto salvo il caso in cui queste Le siano state fornite in modo errato e/o non completo dalle relative società prodotte; (6) sono estratte dai dati del fondo disponibili e riferiti a date temporali diverse. Morningstar non è responsabile per qualunque danno o perdita derivante da qualunque uso delle informazioni e chi visiona tali informazioni sarà responsabile dell'uso che andrà a farne. Non vi è naturalmente garanzia alcuna che i risultati del passato trovino un riscontro nel futuro.

# Fidelity Funds - China Innovation Fund Y-Acc-EUR

Patrimonio Netto (Mln) 1.469,65 HKD

(30/04/2026)