

Baillie Gifford Worldwide Long Term Global Growth Fund Class A AUD Acc Hedged

Categoria Morningstar™

Azionari Altri Settori

Benchmark Morningstar
Not Categorized
Usato nel Report
Benchmark Dichiarato

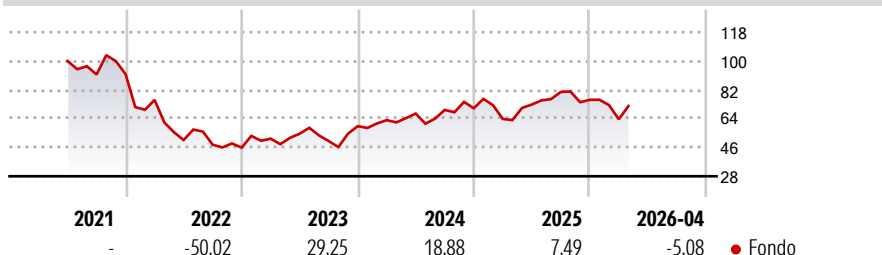
MSCI ACWI NR USD

Morningstar Rating™

Senza rating

Obiettivo d'Investimento Dichiarato

The investment objective of the Fund is to provide strong returns over the long term by investing primarily in a concentrated, unconstrained global equity portfolio. The Fund may also invest in other transferable securities, money market instruments, cash and cash equivalents.

Rendimenti

Misure di Rischio

3Y Alpha	-	3Y Sharpe Ratio	0,54
3Y Beta	-	3Y Std Dev	25,38
3Y R-Squared	-	3Y Risk	-
3Y Info Ratio	-	5Y Risk	-
3Y Tracking Error	-	10Y Risk	-

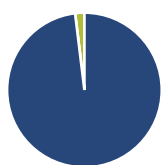
Rend. Cumulati %

Periodo	Fondo
3-Mesi	0,07
6-Mesi	-2,30
1-Anno	0,82
3-Anni Ann.ti	11,55
5-Anni Ann.ti	-
10-Anni Ann.ti	-

Rendimenti aggiornati al 19/05/2026

Rendimenti

Periodo	Q1	Q2	Q3	Q4
2026	-16,01	-	-	-
2025	-9,45	14,11	10,81	-6,12
2024	6,38	6,54	3,39	1,46
2023	12,26	6,04	-8,41	18,54
2022	-17,48	-33,13	-5,73	-3,91

Portafoglio 31/03/2026

Asset Allocation %

Azioni	98,07
Obbligazioni	0,00
Liquidità	1,93
Altro	0,00

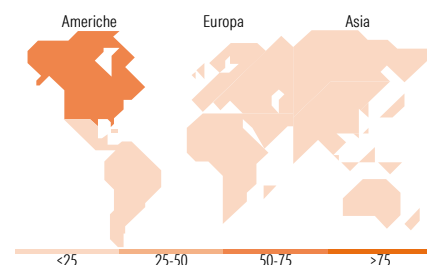
Style Box Azionaria

Mkt Cap %

Capitalizzazione	Fondo
Giant	50,29
Large	16,20
Medium	29,26
Small	4,25
Micro	0,00

Capitalizzazione media di mercato

Ave Mkt Cap USD	143.293,69
-----------------	------------


Titoli principali

Nome	Settore	%
Amazon.com Inc	📦	6,69
NVIDIA Corp	📡	6,67
ASML Holding NV	📡	5,87
Cloudflare Inc	📡	4,75
Taiwan Semiconductor...	📡	4,54
AppLovin Corp Ordinary...	📡	4,31
Tencent Holdings Ltd	📡	3,68
Nu Holdings Ltd Ordinary...	📡	3,41
PDD Holdings Inc ADR	📡	3,19
Spotify Technology SA	📡	3,17
% Primi 10 Titoli sul Patrimonio		46,28
Numero Complessivo di Titoli Azionari		38
Numero Complessivo di Titoli Obbligazionari		0

Distribuzione Settoriale %

Settore	Fondo
Ciclico	31,37
Materie Prime	-
Beni di Consumo Ciclici	27,90
Finanza	3,48
Immobiliare	-
Sensibile	59,03
Telecomunicazioni	17,32
Energia	-
Beni Industriali	9,59
Tecnologia	32,11
Difensivo	9,60
Beni Difensivi	2,93
Salute	6,67
Servizi di Pubblica Utilità	-

Ripartizione Geografica %

Regione	Fondo
America	63,98
Stati Uniti	55,05
Canada	2,41
America Latina e Centrale	6,51
Europa	11,94
Regno Unito	0,00
Europa Occidentale - Euro	11,94
Europa Occidentale - Non Euro	0,00
Europa dell'Est	0,00
Africa	0,00
Medio Oriente	0,00
Asia	24,08
Giappone	0,00
Australasia	0,00
Asia - Paesi Sviluppati	7,01
Asia - Emergente	17,07

Anagrafica

Società di Gestione	Baillie Gifford Investment Management (Europe) Limited	Patrimonio Classe (Mln)	0,93 AUD	Investimento Min. Ingresso	1.500 AUD
Telefono	-	Domicilio	IRLANDA	Investimento Min. Successivo	-
Web	-	Valuta del Fondo	AUD	T.E.R.	1,57%
Data di Partenza	29/06/2021	UCITS	Si	Spese correnti	1,57%
Nome del Gestore	-	Inc/Acc	Acc	Commissione di incentivo	-
Data Inizio Gestione	20/01/2022	ISIN	IE00BMD8PD21		
NAV (19/05/2026)	AUD 7,48				
Patrimonio Netto (Mln)	4.016,38 USD				

(31/03/2026)