

Fidelity Funds - China Innovation Fund A-Acc-USD

Categoria Morningstar™

Azionari Grande Cina

Benchmark Morningstar

MSCI Golden Dragon NR USD

Usato nel Report

Benchmark Dichiarato

MSCI China All Shares NR USD

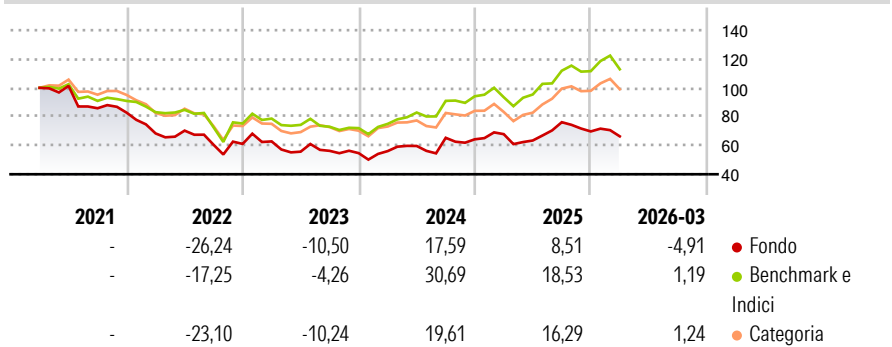
Morningstar Rating™

★

Obiettivo d'Investimento Dichiarato

Il comparto mira ad ottenere una crescita del capitale a lungo termine investendo in via primaria in titoli azionari di società che abbiano la sede principale o svolgano una parte predominante della loro attività in Cina o ad Hong Kong.

Rendimenti



Misure di Rischio

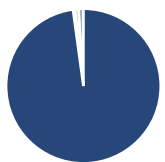
3Y Alpha	-10,69	3Y Sharpe Ratio	0,04
3Y Beta	1,10	3Y Std Dev	20,64
3Y R-Squared	80,42	3Y Risk	+Med
3Y Info Ratio	-1,12	5Y Risk	+Med
3Y Tracking Error	9,96	10Y Risk	-

Basati su MSCI Golden Dragon NR USD (dove applicabile)

Rend. Cumulati %	Fondo	Bmk	Cat	Rendimenti	Q1	Q2	Q3	Q4
3-Mesi	-2,69	3,97	4,38	2026	-4,91	-	-	-
6-Mesi	-3,66	10,20	9,01	2025	5,57	-6,50	20,00	-8,39
1-Anno	22,40	51,47	46,23	2024	2,61	6,38	9,47	-1,59
3-Anni Ann.ti	5,58	17,54	10,34	2023	2,87	-11,36	1,03	-2,84
5-Anni Ann.ti	-6,44	4,47	-0,44	2022	-17,46	2,88	-14,05	1,06
10-Anni Ann.ti	-	-	-					

Rendimenti aggiornati al 16/04/2026

Portafoglio 28/02/2026



Asset Allocation %

Azioni	97,83
Obbligazioni	0,37
Liquidità	0,73
Altro	1,06

Style Box Azionaria

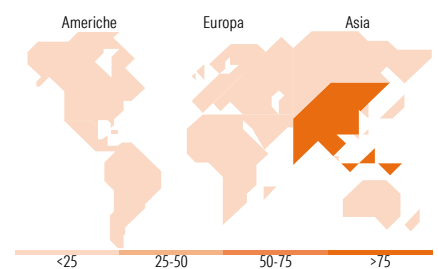


Mkt Cap %

Giant	53,02
Large	28,04
Medium	14,99
Small	2,16
Micro	1,79

Capitalizzazione media di mercato

Ave Mkt Cap HKD	285.988,11
-----------------	------------



Titoli principali

Nome	Settore	%
Tencent Holdings Ltd	☑	9,29
Alibaba Group Holding Ltd...	☑	8,44
Fidelity ILF - USD A Acc	—	6,35
PDD Holdings Inc ADR	☑	3,52
Taiwan Semiconductor...	☑	3,44
Trip.com Group Ltd	☑	2,76
NetEase Inc Ordinary Shares	☑	2,55
Full Truck Alliance Co Ltd ADR	☑	2,13
Contemporary Amperex...	☑	2,05
Mint Group Ltd	☑	1,87
% Primi 10 Titoli sul Patrimonio		42,42
Numero Complessivo di Titoli Azionari		95
Numero Complessivo di Titoli Obbligazionari		0

Distribuzione Settoriale %

	Fondo
Ciclico	40,17
Materie Prime	3,90
Beni di Consumo Ciclici	28,59
Finanza	4,93
Immobiliare	2,75
Sensibile	45,49
Telecomunicazioni	16,88
Energia	-
Beni Industriali	11,16
Tecnologia	17,45
Difensivo	14,34
Beni Difensivi	7,08
Salute	7,26
Servizi di Pubblica Utilità	-

Ripartizione Geografica %

	Fondo
America	3,27
Stati Uniti	1,23
Canada	0,00
America Latina e Centrale	2,04
Europa	0,97
Regno Unito	0,00
Europa Occidentale - Euro	0,27
Europa Occidentale - Non Euro	0,00
Europa dell'Est	0,00
Africa	0,25
Medio Oriente	0,45
Asia	95,76
Giappone	0,00
Australasia	0,00
Asia - Paesi Sviluppati	8,70
Asia - Emergente	87,06

Anagrafica

Società di Gestione	Fidelity (FIL Inv Mgmt (Lux) S.A.)	Patrimonio Classe (Mln)	5,71 USD	Investimento Min. Ingresso	2.500 USD
Telefono	+ 352 250 404 2400	Domicilio	LUSSEMBURGO	Investimento Min. Successivo	1.000 USD
Web	www.fidelity-international.com	Valuta del Fondo	USD	T.E.R.	1,95%
Data di Partenza	24/03/2021	UCITS	Si	Spese correnti	1,95%
Nome del Gestore	Tina Tian	Inc/Acc	Acc	Commissione di incentivo	-
Data Inizio Gestione	24/02/2021	ISIN	LU2242644883		
NAV (16/04/2026)	USD 7,38				

Fidelity Funds - China Innovation Fund A-Acc-USD

Patrimonio Netto (Mln) 1.461,11 HKD

(28/02/2026)