

FAM Sustainable Target 2026 Class L EUR Accumulation

Categoria Morningstar™

Bilanciati Altro

Benchmark Morningstar

Not Categorized
Usato nel Report

Benchmark Dichiarato

N/A

Morningstar Rating™

Senza rating

Obiettivo d'Investimento Dichiarato

The Fund is being structured as a Fund giving a return to investors at the Maturity Date. The Fund is organised in a manner that it has two separate investment objectives for different time periods in the Fund's life as follows, and as explained in detail in each sub-section below: 1. During the Subscription Period, the objective of the Fund will be to seek to provide capital appreciation whilst maintaining liquidity for the Fund; and 2. Following the Subscription Period, the investment objective of the Fund is to achieve long-term capital appreciation.

Misure di Rischio

3Y Alpha	-	3Y Sharpe Ratio	0,50
3Y Beta	-	3Y Std Dev	9,32
3Y R-Squared	-	3Y Risk	-
3Y Info Ratio	-	5Y Risk	-
3Y Tracking Error	-	10Y Risk	-

Rendimenti



Rend. Cumulati %

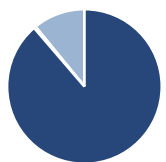
	Fondo
3-Mesi	4,42
6-Mesi	7,71
1-Anno	12,15
3-Anni Ann.ti	8,15
5-Anni Ann.ti	3,36
10-Anni Ann.ti	-

Rendimenti aggiornati al 21/05/2026

Rendimenti

	Q1	Q2	Q3	Q4
Trimestrali %				
2026	-5,46	-	-	-
2025	-5,18	1,38	4,25	1,83
2024	5,62	1,92	1,21	3,33
2023	1,88	1,78	-1,27	5,19
2022	-2,05	-5,94	-1,87	0,18

Portafoglio 30/04/2026



Asset Allocation %

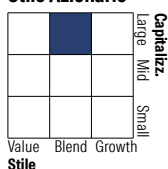
- Azioni
- Obbligazioni
- Liquidità
- Altro

Netta

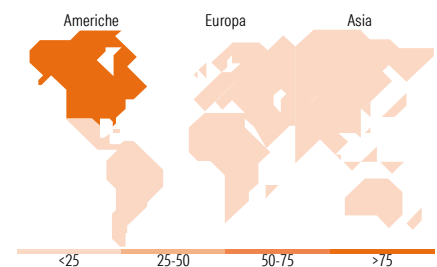
88,70
0,00
0,38
10,92

Morningstar Style Box®

Stile Azionario



Reddito Fisso



Titoli principali

Nome	Settore	%
Global Sustain Paris Aligned...	-	16,86
Smart Factors US FAM L EUR Acc	-	16,10
Smart Factors World FAM L...	-	15,76
North American Sust STARS Eq...	-	15,38
Global Sustainable Stars Eq...	-	13,92
Fineco AM Act Clcltn Mgtrnds...	-	6,19
Fineco AM MktVector Jpn Qul...	-	3,99
Fineco AM Smart Factors...	-	3,87
Diversity and Inclusion FAM...	-	2,99
European Sust Stars Eq FAM I...	-	1,96
% Primi 10 Titoli sul Patrimonio		97,03
Numero Complessivo di Titoli Azionari		0
Numero Complessivo di Titoli Obbligazionari		0

Distribuzione Settoriale %

	Fondo
Ciclico	26,96
Sensibile	55,88
Difensivo	17,16

Fixed Income Sector Weightings %

	Fondo
Governativo	0,00
Societario	0,00
Cartolarizzazioni	0,00
Enti Locali	0,00
Liquidità ed equivalenti	99,48
Derivati	0,52

Ripartizione Geografica %

	Fondo
America	83,33
Stati Uniti	83,20
Canada	0,10
America Latina e Centrale	0,03
Europa	12,25
Regno Unito	3,02
Europa Occidentale - Euro	6,62
Europa Occidentale - Non Euro	2,56
Europa dell'Est	0,00
Africa	0,05
Medio Oriente	0,00
Asia	4,42
Giappone	1,32
Australasia	0,15
Asia - Paesi Sviluppati	1,35
Asia - Emergente	1,59

Anagrafica

Società di Gestione	Fineco Asset Management	Patrimonio Classe (Mln)	16,12 EUR	Investimento Min. Ingresso	1.000 EUR
	DAC	(21/05/2026)		Investimento Min. Successivo	100 EUR
Telefono	-	Domicilio	IRLANDA	T.E.R.	-
Web	-	Valuta del Fondo	EUR	Spese correnti	2,90%
Data di Partenza	23/03/2021	UCITS	Si	Commissione di incentivo	-
Nome del Gestore	-	Inc/Acc	Acc		
Data Inizio Gestione	-	ISIN	IE00BLR73D44		
NAV (21/05/2026)	EUR 117,82				
Patrimonio Netto (Mln)	15,77 EUR				

(30/04/2026)

[See disclosures for more details](#)

© 2026 Morningstar Italia. Tutti i diritti sono riservati. Le informazioni qui contenute: (1) sono proprietà di Morningstar, (2) non possono essere copiate, (3) non costituiscono consiglio di investimento; (4) sono fornite con scopi informativi; (5) sono ritenute attendibili da Morningstar che, pertanto, ne garantisce il maggior grado di accuratezza e completezza possibile, fatto salvo il caso in cui queste Le siano state fornite in modo errato e/o non completo dalle relative società prodotte; (6) sono estratte dai dati del fondo disponibili e riferiti a date temporali diverse. Morningstar non è responsabile per qualunque danno o perdita derivante da qualunque uso delle informazioni e chi visiona tali informazioni sarà responsabile dell'uso che andrà a farne. Non vi è naturalmente garanzia alcuna che i risultati del passato trovino un riscontro nel futuro.