

FAM Sustainable Target 2023 II Class L EUR Accumulation

Categoria Morningstar™

Bilanciati Altro

Benchmark Morningstar

Not Categorized
Usato nel Report

Benchmark Dichiarato

N/A

Morningstar Rating™

Senza rating

Obiettivo d'Investimento Dichiarato

The Fund is being structured as a Fund giving a return to investors at the Maturity Date. The Fund is organised in a manner that it has two separate investment objectives for different time periods in the Fund's life as follows, and as explained in detail in each sub-section below: 1. During the Subscription Period, the objective of the Fund will be to seek to provide capital appreciation whilst maintaining liquidity for the Fund; and 2. Following the Subscription Period, the investment objective of the Fund is to achieve long-term capital appreciation.

Misure di Rischio

3Y Alpha	-	3Y Sharpe Ratio	0,38
3Y Beta	-	3Y Std Dev	10,78
3Y R-Squared	-	3Y Risk	-
3Y Info Ratio	-	5Y Risk	-
3Y Tracking Error	-	10Y Risk	-

Rendimenti



Rend. Cumulati %

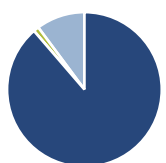
	Fondo
3-Mesi	-4,04
6-Mesi	-2,94
1-Anno	3,53
3-Anni Ann.ti	7,06
5-Anni Ann.ti	2,64
10-Anni Ann.ti	-

Rendimenti aggiornati al 02/04/2026

Rendimenti Trimestrali %

	Q1	Q2	Q3	Q4
2026	-5,44	-	-	-
2025	-6,59	1,63	4,89	2,00
2024	9,46	2,02	0,51	4,60
2023	3,67	4,02	-2,93	6,39
2022	-2,10	-8,27	-1,50	-0,26

Portafoglio 28/02/2026



Asset Allocation %

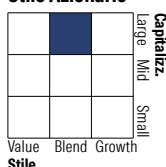
- Azioni
- Obbligazioni
- Liquidità
- Altro

Netta

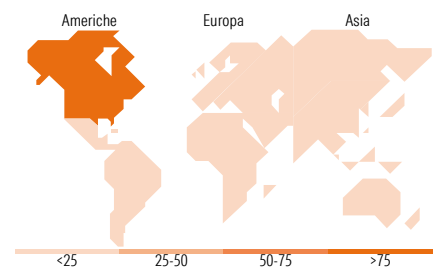

88,67
0,00
1,14
10,18

Morningstar Style Box®

Stile Azionario



Reddito Fisso



Titoli principali

Nome	Settore	%
Global Sustain Paris Aligned...	-	16,77
Smart Factors US FAM L EUR Acc	-	15,82
Smart Factors World FAM L...	-	15,67
North American Sust STARS Eq...	-	15,15
Global Sustainable Stars Eq...	-	14,05
Fineco AM Act Clcltn Mgrtrnds...	-	6,01
Fineco AM Smart Factors...	-	4,11
Fineco AM MktVector Jpn Qul...	-	4,04
Diversity and Inclusion FAM...	-	3,03
European Sust Stars Eq FAM I...	-	2,02
% Primi 10 Titoli sul Patrimonio		96,67
Numero Complessivo di Titoli Azionari		0
Numero Complessivo di Titoli Obbligazionari		0

Distribuzione Settoriale %

	Fondo
Ciclico	28,83
Sensibile	53,02
Difensivo	18,15

Fixed Income Sector Weightings %

	Fondo
Governativo	0,00
Societario	0,00
Cartolarizzazioni	0,00
Enti Locali	0,00
Liquidità ed equivalenti	100,46
Derivati	-0,46

Ripartizione Geografica %

	Fondo
America	82,83
Stati Uniti	82,70
Canada	0,10
America Latina e Centrale	0,03
Europa	12,61
Regno Unito	3,52
Europa Occidentale - Euro	6,56
Europa Occidentale - Non Euro	2,46
Europa dell'Est	0,00
Africa	0,06
Medio Oriente	0,00
Asia	4,56
Giappone	1,40
Australasia	0,16
Asia - Paesi Sviluppati	1,25
Asia - Emergente	1,75

Anagrafica

Società di Gestione	Fineco Asset Management DAC	Patrimonio Classe (Mln)	18,64 EUR	Investimento Min. Ingresso	1.000 EUR
Telefono	-	Domicilio	IRLANDA	Investimento Min. Successivo	100 EUR
Web	-	Valuta del Fondo	EUR	T.E.R.	-
Data di Partenza	23/03/2021	UCITS	Si	Spese correnti	2,95%
Nome del Gestore	-	Inc/Acc	Acc	Commissione di incentivo	-
Data Inizio Gestione	-	ISIN	IE00BLR73J06		
NAV (02/04/2026)	EUR 113,87				
Patrimonio Netto (Mln)	20,01 EUR				

(28/02/2026)