

FAM Emerging Markets Target I Class L EUR Accumulation

Categoria Morningstar™

Bilanciati Altro

Benchmark Morningstar

Not Categorized
Usato nel Report

Benchmark Dichiarato

N/A

Morningstar Rating™

Senza rating

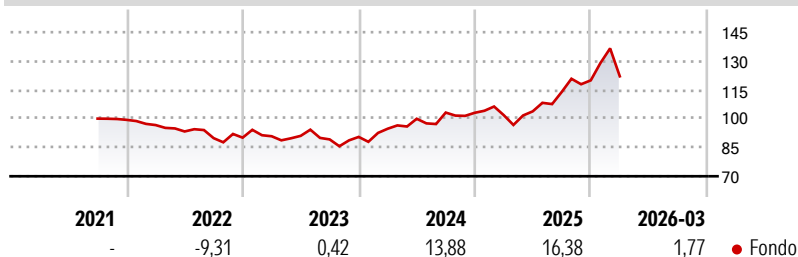
Obiettivo d'Investimento Dichiarato

The Fund is being structured as a Fund giving a return to investors at the Maturity Date. The Fund is organised in a manner that it has two separate investment objectives for different time periods in the Fund's life as follows, and as explained in detail in each sub-section below: 1. During the Subscription Period, the objective of the Fund will be to seek to provide capital appreciation whilst maintaining liquidity for the Fund; and 2. Following the Subscription Period, the investment objective of the Fund is to achieve long-term capital appreciation.

Misure di Rischio

3Y Alpha	-	3Y Sharpe Ratio	0,58
3Y Beta	-	3Y Std Dev	13,61
3Y R-Squared	-	3Y Risk	-
3Y Info Ratio	-	5Y Risk	-
3Y Tracking Error	-	10Y Risk	-

Rendimenti



Rend. Cumulati %

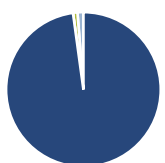
Rend. Cumulati %	Fondo
3-Mesi	3,19
6-Mesi	8,52
1-Anno	23,33
3-Anni Ann.ti	11,36
5-Anni Ann.ti	-
10-Anni Ann.ti	-

Rendimenti aggiornati al 02/04/2026

Rendimenti Trimestrali %

Rendimenti	Q1	Q2	Q3	Q4
2026	1,77	-	-	-
2025	-1,20	1,95	9,77	5,26
2024	4,71	5,48	3,22	-0,10
2023	0,80	0,22	-2,03	1,47
2022	-2,71	-3,45	-3,72	0,29

Portafoglio 28/02/2026

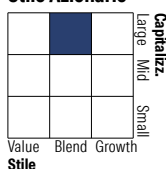


Asset Allocation %

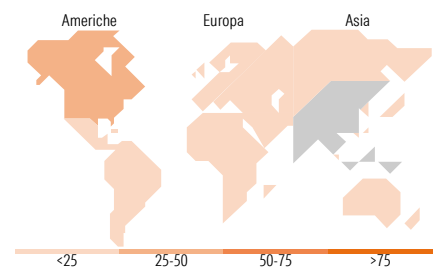
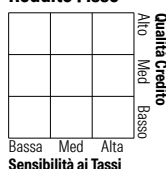
● Azioni	97,84
● Obbligazioni	0,01
● Liquidità	0,92
● Altro	1,23

Morningstar Style Box®

Stile Azionario



Reddito Fisso



Titoli principali

Nome	Settore	%
MSCI Emerging Markets Index...	-	18,53
Emerging Markets Equity FAM...	-	18,08
BlackRock Advtg Em Mkts Eq D...	-	17,55
Fineco AM Act Cllctn Em Mkt...	-	12,86
MSCI AC AsiaPac EX Japan Idx...	-	12,73
TT Emerging Markets Equity...	-	8,67
BlackRock Advtg Asia ex Jpn...	-	4,78
JPMorgan China A Shares Opps...	-	2,50
iShares MSCI India ETF USD Acc	-	2,19
Schroder ISF Emerging Europe...	-	1,49
% Primi 10 Titoli sul Patrimonio		99,37
Numero Complessivo di Titoli Azionari		0
Numero Complessivo di Titoli Obbligazionari		0

Distribuzione Settoriale %

Distribuzione Settoriale %	Fondo
🔄 Ciclico	41,37
📈 Sensibile	46,41
📉 Difensivo	12,22

Fixed Income Sector Weightings %

Fixed Income Sector Weightings %	Fondo
🏛️ Governativo	1,40
🏢 Societario	6,39
📄 Cartolarizzazioni	0,00
🏠 Enti Locali	0,00
📄 Liquidità ed equivalenti	91,29
📄 Derivati	0,92

Ripartizione Geografica %

Ripartizione Geografica %	Fondo
America	50,14
Stati Uniti	43,89
Canada	0,55
America Latina e Centrale	5,70
Europa	5,39
Regno Unito	0,54
Europa Occidentale - Euro	0,60
Europa Occidentale - Non Euro	0,00
Europa dell'Est	1,74
Africa	1,26
Medio Oriente	1,25
Asia	44,47
Giappone	0,00
Australasia	0,00
Asia - Paesi Sviluppati	19,69
Asia - Emergente	24,77

Anagrafica

Società di Gestione	Fineco Asset Management DAC	Patrimonio Classe (Mln)	20,22 EUR	Investimento Min. Ingresso	1.000 EUR
Telefono	-	Domicilio	IRLANDA	Investimento Min. Successivo	100 EUR
Web	-	Valuta del Fondo	EUR	T.E.R.	-
Data di Partenza	07/09/2021	UCITS	Si	Spese correnti	2,46%
Nome del Gestore	-	Inc/Acc	Acc	Commissione di incentivo	-
Data Inizio Gestione	-	ISIN	IE00BLR73L28		
NAV (02/04/2026)	EUR 125,34				
Patrimonio Netto (Mln)	22,72 EUR				

(28/02/2026)