

# UBS (Lux) Bond SICAV - Global Corporates (USD) (EUR hedged) P-acc

## Categoria Morningstar™

Obbligazionari Corporate Globali - EUR  
Hedged

## Benchmark Morningstar

Morningstar Global Corporate Bond GR  
Hedged EUR  
Usato nel Report

## Benchmark Dichiarato

Bloomberg Gbl Agg Corp TR Hdg USD

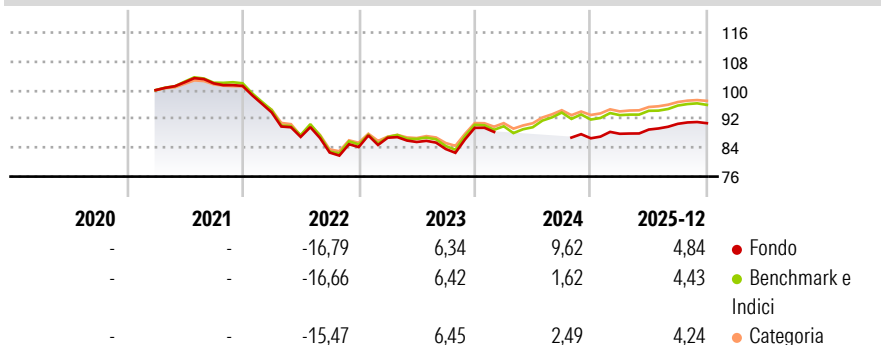
## Morningstar Rating™

Senza rating

### Obiettivo d'Investimento Dichiarato

This sub-fund promotes environmental and/or social characteristics and complies with Article 8 of Regulation (EU) 2019/2088 on sustainability-related disclosures in the financial services sector ("SFDR"). The actively managed sub-fund uses the benchmark Bloomberg Global Aggregate - Corporates (hedged USD) Index as a reference for portfolio construction, performance evaluation, sustainability profile comparison and risk management purposes. The benchmark is not designed to promote ESG characteristics. For share classes with "hedged" in their name, currency-hedged versions of the benchmark (if available) are used. Although part of the portfolio may be invested in the same instruments and applying the same weightings as the benchmark, the...

### Rendimenti



### Misure di Rischio

3Y Alpha	-	3Y Sharpe Ratio	-
3Y Beta	-	3Y Std Dev	-
3Y R-Squared	-	3Y Risk	-
3Y Info Ratio	-	5Y Risk	-
3Y Tracking Error	-	10Y Risk	-

Basati su Morningstar Global Corporate Bond GR Hedged EUR (dove applicabile)

### Rend. Cumulati %


	Fondo	Bmk	Cat
3-Mesi	0,18	0,16	0,31
6-Mesi	2,90	2,91	2,59
1-Anno	6,57	6,28	5,88
3-Anni Ann.ti	5,88	3,34	3,66
5-Anni Ann.ti	-	-	-
10-Anni Ann.ti	-	-	-

Rendimenti aggiornati al 14/01/2026

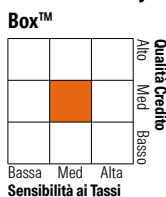
### Rendimenti Trimestrali %

	Q1	Q2	Q3	Q4
2026	-	-	-	-
2025	1,44	1,34	1,79	0,20
2024	-	-	-	-1,99
2023	3,08	-1,36	-2,28	7,03
2022	-7,27	-7,27	-5,00	1,85

### Portafoglio 30/11/2025



### Fixed Income Style Box™



Bassa Med Alta  
Sensibilità ai Tassi

### Fondo

### Credit Quality %

	0		0
AAA	0,17	BBB	58,04
AA	4,06	BB	0,00
A	34,39	B	0,00
		Below B	3,35
		Not Rated	0,00

### Titoli principali

Nome	Settore	%
Meituan LLC 4.5%	—	0,99
Bank of America Corp. 5.015%	—	0,75
Air Liquide Finance SA 3.5%	—	0,71
JPMorgan Chase & Co. 4.946%	—	0,70
Mitsubishi Estate Co Ltd...	—	0,63
Plains All American Pipeline...	—	0,62
Ageas SA/NV 4.75%	—	0,60
Orange SA 3.75%	—	0,57
Goldman Sachs Group, Inc....	—	0,56
Rothsay Life PLC 7%	—	0,53
% Primi 10 Titoli sul Patrimonio		6,68
Numero Complessivo di Titoli Azionari		0
Numero Complessivo di Titoli Obbligazionari		511

### Fixed Income Sector Weightings %

	Fondo
■ Governativo	0,27
■ Societario	98,99
■ Cartolarizzazioni	0,17
■ Enti Locali	0,00
■ Liquidità ed equivalenti	0,71
■ Derivati	-0,14
Coupon Range %	Fondo
0 coupon	0,00
Da 0 a 4 cedole	39,34
Da 4 a 6 cedole	48,49
Da 6 a 8 cedole	11,99
Da 8 a 10 cedole	0,18
Da 10 a 12 cedole	0,00
Oltre 12 cedole	0,00

### Scadenze %

	Fondo
da 1 a 3	11,91
da 3 a 5	19,25
da 5 a 7	20,13
da 7 a 10	21,20
da 10 a 15	8,40
da 15 a 20	4,56
da 20 a 30	10,00
oltre 30	1,35

### Anagrafica

Società di Gestione	UBS Asset Management (Europe) S.A.	Patrimonio Classe (Mln)	60,84 EUR	Investimento Min. Ingresso	-
Telefono	+352 4 36 16 11	(14/01/2026)		Investimento Min. Successivo	-
Web	www.credit-suisse.com	Domicilio	LUSSEMBURGO	T.E.R.	0,88%
Data di Partenza	23/03/2021	Valuta del Fondo	EUR	Spese correnti	0,90%
Nome del Gestore	Jonathan Gregory	UCITS	Si	Commissione di incentivo	0,00%
Data Inizio Gestione	21/02/2014	Inc/Acc	Acc		
NAV (14/01/2026)	EUR 103,22	ISIN	LU0390864923		

# UBS (Lux) Bond SICAV - Global Corporates (USD) (EUR hedged) P-acc

Patrimonio Netto (Mln)	724,51 USD
(30/11/2025)	