

# BlackRock Global Funds - Sustainable Energy Fund A2 CAD Hedged Acc

## Categoria Morningstar™

Azionari Altri Settori

## Benchmark Morningstar

Not Categorized  
Usato nel Report

## Benchmark Dichiarato

MSCI ACWI NR USD

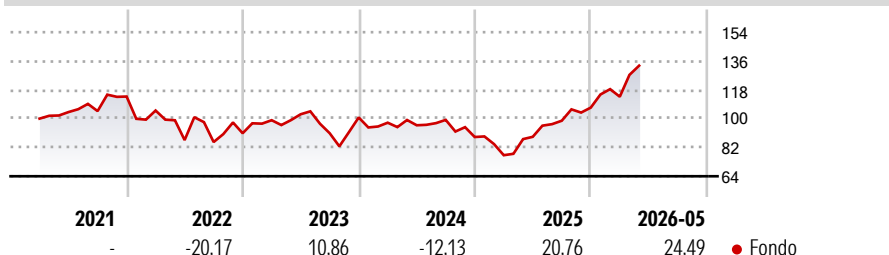
## Morningstar Rating™

Senza rating

### Obiettivo d'Investimento Dichiarato

Mira a massimizzare il rendimento investendo a livello mondiale almeno il 70% del patrimonio in azioni di società operanti nel settore delle nuove energie (ovvero che svolgono attività prevalentemente nel settore deEnergie alternative e tecnologiche).

### Rendimenti



### Misure di Rischio

3Y Alpha	-	3Y Sharpe Ratio	0,44
3Y Beta	-	3Y Std Dev	20,16
3Y R-Squared	-	3Y Risk	-
3Y Info Ratio	-	5Y Risk	-
3Y Tracking Error	-	10Y Risk	-

### Rend. Cumulati %

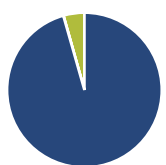
Periodo	Fondo
3-Mesi	9,45
6-Mesi	16,80
1-Anno	40,21
3-Anni Ann.ti	7,24
5-Anni Ann.ti	3,96
10-Anni Ann.ti	-

Rendimenti aggiornati al 26/06/2026

### Rendimenti

Periodo	Q1	Q2	Q3	Q4
<b>Trimestrali %</b>				
2026	6,37	-	-	-
2025	-12,85	14,92	11,32	8,32
2024	-3,26	-1,65	3,51	-10,78
2023	8,97	3,75	-11,52	10,83
2022	-7,69	-17,58	-1,41	6,43

### Portafoglio 31/05/2026



#### Asset Allocation %

Azioni	95,59
Obbligazioni	0,05
Liquidità	4,36
Altro	0,00

#### Style Box Azionaria

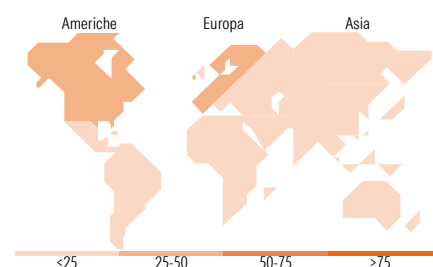


#### Mkt Cap %

Capitalizzazione	Fondo
Giant	22,40
Large	32,77
Medium	35,90
Small	4,83
Micro	4,10

#### Capitalizzazione media di mercato

Ave Mkt Cap USD	42.356,7
	2



### Titoli principali

Nome	Settore	%
Linde PLC		4,96
Contemporary Amperex...		4,90
NextEra Energy Inc		4,53
First Solar Inc		4,52
Nextpower Inc Class A		4,48
BlackRock ICS USD...	-	4,39
EDP Renewables SA		3,91
National Grid PLC		3,83
Kingspan Group PLC		3,30
TE Connectivity PLC...		3,29
% Primi 10 Titoli sul Patrimonio		42,11
Numero Complessivo di Titoli Azionari		45
Numero Complessivo di Titoli Obbligazionari		0

### Distribuzione Settoriale %

Settore	Fondo
<b>Ciclico</b>	<b>11,06</b>
Materie Prime	10,31
Beni di Consumo Ciclici	0,75
Finanza	-
Immobiliare	-
<b>Sensibile</b>	<b>66,22</b>
Telecomunicazioni	-
Energia	-
Beni Industriali	39,41
Tecnologia	26,81
<b>Difensivo</b>	<b>22,73</b>
Beni Difensivi	-
Salute	-
Servizi di Pubblica Utilità	22,73

### Ripartizione Geografica %

Regione	Fondo
<b>America</b>	<b>44,03</b>
Stati Uniti	42,12
Canada	1,91
America Latina e Centrale	0,00
<b>Europa</b>	<b>43,58</b>
Regno Unito	8,62
Europa Occidentale - Euro	30,67
Europa Occidentale - Non Euro	4,29
Europa dell'Est	0,00
Africa	0,00
Medio Oriente	0,00
<b>Asia</b>	<b>12,39</b>
Giappone	1,60
Australasia	0,00
Asia - Paesi Sviluppati	2,22
Asia - Emergente	8,57

### Anagrafica

Società di Gestione	BlackRock (Luxembourg) SA	Patrimonio Classe (Mln)	3,44 CAD	Investimento Min. Ingresso	5.000 USD
Telefono	+44 20 77433000	Domicilio	LUSSEMBURGO	Investimento Min. Successivo	1.000 USD
Web	www.blackrock.com	Valuta del Fondo	CAD	T.E.R.	-
Data di Partenza	17/03/2021	UCITS	Si	Spese correnti	1,96%
Nome del Gestore	-	Inc/Acc	Acc	Commissione di incentivo	-
Data Inizio Gestione	02/11/2015	ISIN	LU2298321741		
NAV (26/06/2026)	CAD 14,18				
Patrimonio Netto (Mln)	5.595,74 USD				

(31/05/2026)

See disclosures for more details

© 2026 Morningstar Italia. Tutti i diritti sono riservati. Le informazioni qui contenute: (1) sono proprietà di Morningstar, (2) non possono essere copiate, (3) non costituiscono consiglio di investimento; (4) sono fornite con scopi informativi; (5) sono ritenute attendibili da Morningstar che, pertanto, ne garantisce il maggior grado di accuratezza e completezza possibile, fatto salvo il caso in cui queste Le siano state fornite in modo errato e/o non completo dalle relative società prodotte; (6) sono estratte dai dati del fondo disponibili e riferiti a date temporali diverse. Morningstar non è responsabile per qualunque danno o perdita derivante da qualunque uso delle informazioni e chi visiona tali informazioni sarà responsabile dell'uso che andrà a farne. Non vi è naturalmente garanzia alcuna che i risultati del passato trovino un riscontro nel futuro.