

BNP Paribas Funds Green Tigers U2 USD Capitalism

Categoria Morningstar™

Azionari Settore Ecologia

Benchmark Morningstar

Morningstar Global Target Market

Exposure NR USD

Usato nel Report

Benchmark Dichiarato

80% MSCI AC Asia Pac Ex JPN Hdg NR USD,

20% MSCI Japan 100% Hdg NR SGD

Morningstar Rating™

★★

Obiettivo d'Investimento Dichiarato

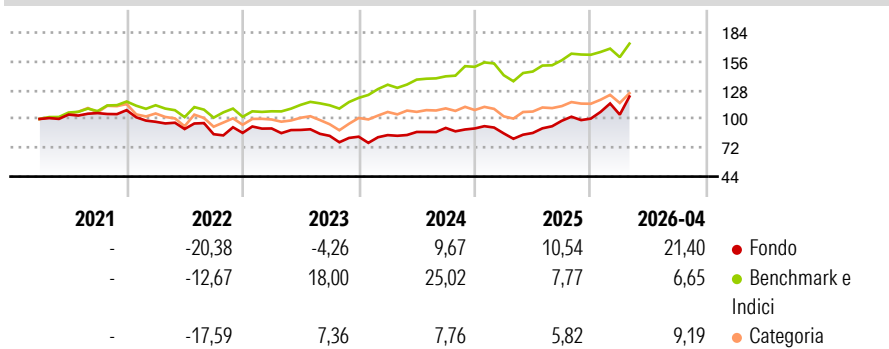
Questo comparto investe almeno 2/3 dei suoi attivi in azioni o titoli assimilati di società le cui tecnologie, prodotti e servizi forniscono soluzioni di sviluppo sostenibile ai problemi di natura ambientale in Asia e in strumenti finanziari derivati su tale tipologia di attivi. La parte residua, ovvero al massimo 1/3 degli attivi, può essere investita in qualsiasi altro valore mobiliare, strumento del mercato monetario, strumento finanziario derivato o liquidità, purché gli investimenti in titoli di credito di qualsiasi natura non superino il 15% degli attivi e, nel limite del 10% degli attivi, in OICVM o OIC.

Misure di Rischio

3Y Alpha	-7,71	3Y Sharpe Ratio	0,57
3Y Beta	1,30	3Y Std Dev	17,84
3Y R-Squared	70,14	3Y Risk	+Med
3Y Info Ratio	-0,45	5Y Risk	Med
3Y Tracking Error	11,45	10Y Risk	-

Basati su Morningstar Global Target Market Exposure NR USD (dove applicabile)

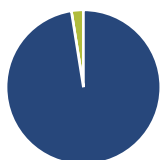
Rendimenti



Rend. Cumulati %	Fondo	Bmk	Cat	Rendimenti Trimestrali %	Q1	Q2	Q3	Q4
3-Mesi	14,07	4,93	7,05	2026	3,86	-	-	-
6-Mesi	19,20	5,95	9,73	2025	-5,26	0,45	13,70	2,15
1-Anno	50,81	26,73	32,73	2024	1,86	3,65	4,46	-0,57
3-Anni Ann.ti	12,20	17,28	8,42	2023	4,98	-1,58	-6,43	-0,97
5-Anni Ann.ti	3,84	11,20	2,84	2022	-10,42	-7,23	-5,58	1,46
10-Anni Ann.ti	-	-	-					

Rendimenti aggiornati al 30/04/2026

Portafoglio 31/03/2026



Asset Allocation %

Azioni	97,49
Obbligazioni	0,00
Liquidità	2,51
Altro	0,00

Style Box Azionaria

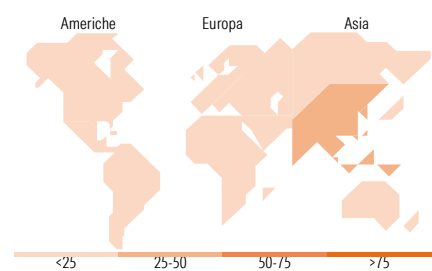


Mkt Cap %

Fondo	50,81
Giant	22,97
Large	26,22
Medium	0,00
Small	0,00
Micro	0,00

Capitalizzazione media di mercato

Fondo	37.567,36
Ave Mkt Cap USD	6



Titoli principali

Nome	Settore	%
Taiwan Semiconductor...	📱	9,90
SK Hynix Inc	📱	5,46
Delta Electronics Inc	📱	4,21
Hoya Corp	📱	3,90
NAURA Technology Group Co...	📱	3,69
Contemporary Amperex...	⚙️	3,62
ALS Ltd	⚙️	3,57
Tokyo Electron Ltd	📱	3,27
Keppel DC REIT	🏠	3,10
Yadea Group Holdings Ltd Shs...	🚲	2,81
% Primi 10 Titoli sul Patrimonio		43,51
Numero Complessivo di Titoli Azionari		46
Numero Complessivo di Titoli Obbligazionari		0

Distribuzione Settoriale %

	Fondo
Ciclico	20,43
Materie Prime	-
Beni di Consumo Ciclici	11,98
Finanza	2,78
Immobiliare	5,67
Sensibile	70,37
Telecomunicazioni	-
Energia	-
Beni Industriali	28,58
Tecnologia	41,79
Difensivo	9,20
Beni Difensivi	1,90
Salute	5,29
Servizi di Pubblica Utilità	2,00

Ripartizione Geografica %

	Fondo
America	0,00
Stati Uniti	0,00
Canada	0,00
America Latina e Centrale	0,00
Europa	0,00
Regno Unito	0,00
Europa Occidentale - Euro	0,00
Europa Occidentale - Non Euro	0,00
Europa dell'Est	0,00
Africa	0,00
Medio Oriente	0,00
Asia	100,00
Giappone	22,23
Australasia	10,97
Asia - Paesi Sviluppati	35,31
Asia - Emergente	31,49

Anagrafica

Società di Gestione	BNP Paribas Asset Management Luxembourg	Patrimonio Classe (Mln)	1,52 USD	Investimento Min. Ingresso	-
Telefono	+352 2646 3017	Domicilio	LUSSEMBURGO	Investimento Min. Successivo	-
Web	www.bnpparibas-am.com	Valuta del Fondo	USD	T.E.R.	-
Data di Partenza	11/03/2021	UCITS	Si	Spese correnti	1,96%
Nome del Gestore	-	Inc/Acc	Acc	Commissione di incentivo	-
Data Inizio Gestione	03/10/2023	ISIN	LU2278096636		
NAV (30/04/2026)	USD 120,56				

BNP Paribas Funds Green Tigers U2 USD Capitalism

Patrimonio Netto (Mln) 141,52 USD

(31/03/2026)