

# Neuberger Berman Next Generation Connectivity Fund USD I2 Accumulating Class

**Categoria Morningstar™**

Azionari Settore Tecnologia

**Benchmark Morningstar**

Morningstar Global Technology NR USD

Usato nel Report

**Benchmark Dichiarato**

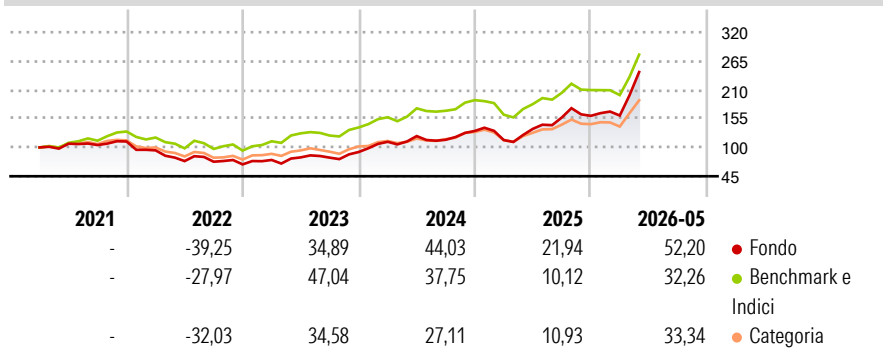
MSCI ACWI NR USD

**Morningstar Rating™**

★★★★

**Obiettivo d'Investimento Dichiarato**

The Portfolio aims to achieve a target average return of 3-5% over the Benchmark before fees over a market cycle (typically 3 years) from investing primarily in a portfolio of global equity holdings, focusing on companies that are involved or derive benefit from Next Generation Connectivity.

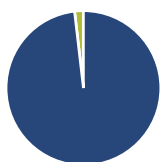
**Rendimenti**

**Misure di Rischio**

3Y Alpha	6,42	3Y Sharpe Ratio	1,45
3Y Beta	1,20	3Y Std Dev	26,66
3Y R-Squared	94,11	3Y Risk	+Med
3Y Info Ratio	1,90	5Y Risk	+Med
3Y Tracking Error	7,89	10Y Risk	-

Basati su Morningstar Global Technology NR USD (dove applicabile)

Rend. Cumulati %	Fondo	Bmk	Cat	Rendimenti Trimestrali %	Q1	Q2	Q3	Q4
3-Mesi	43,70	28,06	33,08	2026	0,37	-	-	-
6-Mesi	43,29	24,17	34,33	2025	-13,24	18,73	16,00	2,05
1-Anno	85,45	50,24	71,40	2024	21,36	9,90	-5,84	14,68
3-Anni Ann.ti	44,94	29,31	30,75	2023	12,51	6,39	-0,59	13,35
5-Anni Ann.ti	19,40	21,52	16,60	2022	-15,20	-21,73	-1,57	-7,02
10-Anni Ann.ti	-	-	-					

Rendimenti aggiornati al 09/06/2026

**Portafoglio 30/04/2026**

**Asset Allocation %**

- Azioni
- Obbligazioni
- Liquidità
- Altro

**Netta**

98,16  
0,00  
1,84  
0,00

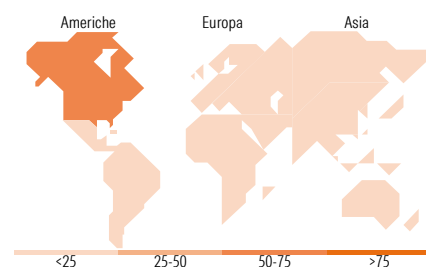
**Style Box Azionaria**

**Mkt Cap %**

Giant	52,52
Large	26,80
Medium	17,65
Small	3,04
Micro	0,00

**Capitalizzazione media di mercato**

Fondo  
Ave Mkt Cap USD 188.259,67


**Titoli principali**

Nome	Settore	%
NVIDIA Corp	📄	5,10
Taiwan Semiconductor...	📄	4,97
Amazon.com Inc	📄	4,33
Advanced Micro Devices Inc	📄	3,99
Meta Platforms Inc Class A	📄	3,75
Broadcom Inc	📄	3,58
Ibiden Co Ltd	📄	3,53
Suzhou Dongshan Precision...	📄	3,19
Unimicron Technology Corp	📄	3,17
SK Hynix Inc	📄	3,14
% Primi 10 Titoli sul Patrimonio		38,75
Numero Complessivo di Titoli Azionari		59
Numero Complessivo di Titoli Obbligazionari		0

**Distribuzione Settoriale %**

	Fondo
<b>Ciclico</b>	<b>7,35</b>
Materie Prime	-
Beni di Consumo Ciclici	5,39
Finanza	1,97
Immobiliare	-
<b>Sensibile</b>	<b>92,12</b>
Telecomunicazioni	15,17
Energia	-
Beni Industriali	3,89
Tecnologia	73,06
<b>Difensivo</b>	<b>0,53</b>
Beni Difensivi	-
Salute	0,53
Servizi di Pubblica Utilità	-

**Ripartizione Geografica %**

	Fondo
<b>America</b>	<b>62,54</b>
Stati Uniti	62,54
Canada	0,00
America Latina e Centrale	0,00
<b>Europa</b>	<b>3,73</b>
Regno Unito	0,00
Europa Occidentale - Euro	3,69
Europa Occidentale - Non Euro	0,00
Europa dell'Est	0,00
Africa	0,00
Medio Oriente	0,05
<b>Asia</b>	<b>33,73</b>
Giappone	9,73
Australasia	0,00
Asia - Paesi Sviluppati	19,74
Asia - Emergente	4,26

**Anagrafica**

Società di Gestione	Neuberger Berman Asset Management Ireland Limited	Patrimonio Classe (Mln)	17,99 USD	Investimento Min. Ingresso	50.000.000 USD
Telefono	-	Domicilio	IRLANDA	Investimento Min. Successivo	-
Web	-	Valuta del Fondo	USD	T.E.R.	0,81%
Data di Partenza	10/03/2021	UCITS	Si	Spese correnti	0,83%
Nome del Gestore	-	Inc/Acc	Acc	Commissione di incentivo	-
Data Inizio Gestione	08/04/2020	ISIN	IE00BLR75G15		
NAV (09/06/2026)	USD 24,02				

[See disclosures for more details](#)

© 2026 Morningstar Italia. Tutti i diritti sono riservati. Le informazioni qui contenute: (1) sono proprietà di Morningstar, (2) non possono essere copiate, (3) non costituiscono consiglio di investimento; (4) sono fornite con scopi informativi; (5) sono ritenute attendibili da Morningstar che, pertanto, ne garantisce il maggior grado di accuratezza e completezza possibile, fatto salvo il caso in cui queste Le siano state fornite in modo errato e/o non completo dalle relative società produttrici; (6) sono estratte dai dati del fondo disponibili e riferiti a date temporali diverse. Morningstar non è responsabile per qualunque danno o perdita derivante da qualunque uso delle informazioni e chi visiona tali informazioni sarà responsabile dell'uso che andrà a farne. Non vi è naturalmente garanzia alcuna che i risultati del passato trovino un riscontro nel futuro.

# Neuberger Berman Next Generation Connectivity Fund USD I2 Accumulating Class

Patrimonio Netto (Mln) 1.593,61 USD

(30/04/2026)