

# NT World Quality Low Volatility Select Equity Feeder Fund Class A GBP Dist

## Categoria Morningstar™

Azionari Internazionali Large Cap Blend

## Benchmark Morningstar

Morningstar Global Target Market

Exposure NR USD

Usato nel Report

## Benchmark Dichiarato

MSCI World NR GBP

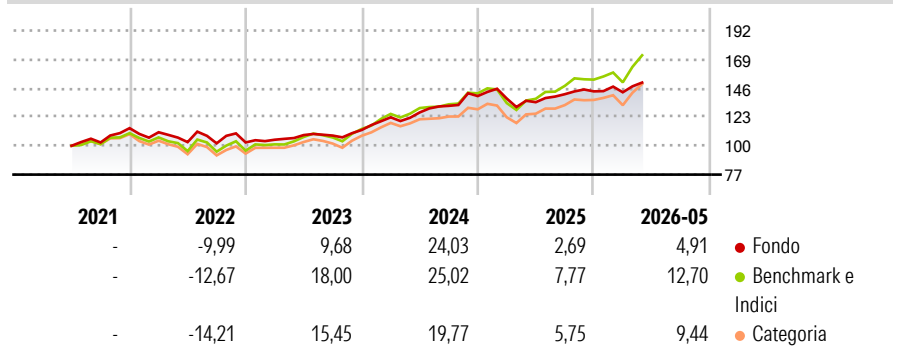
## Morningstar Rating™

★★★

### Obiettivo d'Investimento Dichiarato

The investment objective of the Fund is to invest at least 85% of its assets in the Master Fund.

### Rendimenti



### Misure di Rischio

3Y Alpha	-0,30	3Y Sharpe Ratio	1,06
3Y Beta	0,66	3Y Std Dev	8,63
3Y R-Squared	81,77	3Y Risk	Basso
3Y Info Ratio	-1,08	5Y Risk	-
3Y Tracking Error	5,86	10Y Risk	-

Basati su Morningstar Global Target Market Exposure NR USD (dove applicabile)

### Rend. Cumulati %

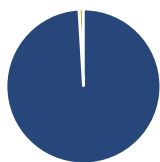
	Fondo	Bmk	Cat
3-Mesi	7,15	15,69	14,60
6-Mesi	4,14	14,03	10,20
1-Anno	11,79	26,75	20,01
3-Anni Ann.ti	11,70	17,65	13,64
5-Anni Ann.ti	8,50	11,75	8,76
10-Anni Ann.ti	-	-	-

Rendimenti aggiornati al 29/06/2026

### Rendimenti

	Q1	Q2	Q3	Q4
2026	-0,51	-	-	-
2025	-1,39	-2,13	4,72	1,61
2024	8,98	3,18	4,15	5,91
2023	2,11	3,53	-0,37	4,14
2022	-2,86	-7,12	-0,96	0,73

### Portafoglio 31/05/2026



#### Asset Allocation %

- Azioni
- Obbligazioni
- Liquidità
- Altro

#### Netta

99,05  
0,00  
0,95  
0,00

#### Style Box Azionaria

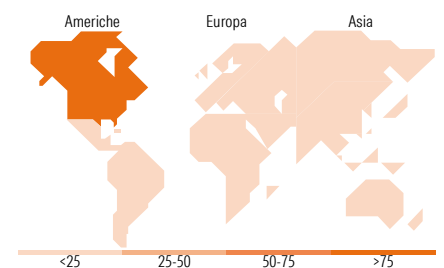


#### Mkt Cap %

Giant	37,46
Large	31,35
Medium	28,83
Small	2,36
Micro	0,00

#### Capitalizzazione media di mercato

Ave Mkt Cap GBP	136.652,57
-----------------	------------



### Titoli principali

Nome	Settore	%
NVIDIA Corp	📠	5,78
Apple Inc	📠	5,14
Alphabet Inc Class A	📠	4,51
Microsoft Corp	📠	2,64
Amazon.com Inc	📠	2,42
Broadcom Inc	📠	2,08
Cisco Systems Inc	📠	2,04
Qualcomm Inc	📠	1,56
Johnson & Johnson	🏥	1,53
AbbVie Inc	🏥	1,35
% Primi 10 Titoli sul Patrimonio		29,05
Numero Complessivo di Titoli Azionari		179
Numero Complessivo di Titoli Obbligazionari		0

### Distribuzione Settoriale %

	Fondo
<b>Ciclico</b>	<b>28,64</b>
Materie Prime	1,96
Beni di Consumo Ciclici	9,10
Finanza	14,91
Immobiliare	2,66
<b>Sensibile</b>	<b>51,57</b>
Telecomunicazioni	10,17
Energia	3,17
Beni Industriali	8,52
Tecnologia	29,70
<b>Difensivo</b>	<b>19,79</b>
Beni Difensivi	6,93
Salute	9,23
Servizi di Pubblica Utilità	3,63

### Ripartizione Geografica %

	Fondo
<b>America</b>	<b>75,12</b>
Stati Uniti	70,67
Canada	4,45
America Latina e Centrale	0,00
<b>Europa</b>	<b>15,03</b>
Regno Unito	2,94
Europa Occidentale - Euro	6,80
Europa Occidentale - Non Euro	4,07
Europa dell'Est	0,00
Africa	0,00
Medio Oriente	1,21
<b>Asia</b>	<b>9,85</b>
Giappone	6,35
Australasia	0,59
Asia - Paesi Sviluppati	2,34
Asia - Emergente	0,58

### Anagrafica

Società di Gestione	Northern Trust Fund Managers (Ireland) Limited	Patrimonio Classe (Mln)	0,37 GBP	Investimento Min. Ingresso	100.000 GBP
Telefono	+353 1 5422000	Domicilio	IRLANDA	Investimento Min. Successivo	100.000 GBP
Web	www.northerntrust.com/	Valuta del Fondo	GBP	T.E.R.	-
Data di Partenza	23/06/2021	UCITS	Si	Spese correnti	0,35%
Nome del Gestore	-	Inc/Acc	Inc	Commissione di incentivo	0,00%
Data Inizio Gestione	-	ISIN	IE00BNTVV340		
NAV (29/06/2026)	GBP 14,75				

See disclosures for more details

© 2026 Morningstar Italia. Tutti i diritti sono riservati. Le informazioni qui contenute: (1) sono proprietà di Morningstar, (2) non possono essere copiate, (3) non costituiscono consiglio di investimento; (4) sono fornite con scopi informativi; (5) sono ritenute attendibili da Morningstar che, pertanto, ne garantisce il maggior grado di accuratezza e completezza possibile, fatto salvo il caso in cui queste Le siano state fornite in modo errato e/o non completo dalle relative società prodotte; (6) sono estratte dai dati del fondo disponibili e riferiti a date temporali diverse. Morningstar non è responsabile per qualunque danno o perdita derivante da qualunque uso delle informazioni e chi visiona tali informazioni sarà responsabile dell'uso che andrà a farne. Non vi è naturalmente garanzia alcuna che i risultati del passato trovino un riscontro nel futuro.

# NT World Quality Low Volatility Select Equity Feeder Fund Class A GBP Dist

Patrimonio Netto (Mln)

562,21 GBP

(31/05/2026)