

DB Conservative SAA (EUR) PFC

Categoria Morningstar™

Bilanciati Prudenti EUR

Benchmark Morningstar

Morningstar Euro Cautious Target

Allocation NR EUR

Usato nel Report

Benchmark Dichiarato

Not Benchmarked

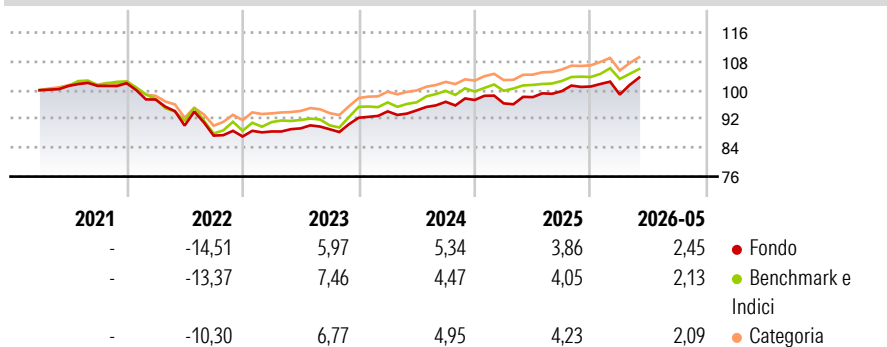
Morningstar Rating™

★★

Obiettivo d'Investimento Dichiarato

The objective of the investment policy of the sub-fund is to achieve a mid to long-term return in EUR. The sub-fund is actively managed and is not managed in reference to a benchmark.

Rendimenti



Misure di Rischio

3Y Alpha	0,26	3Y Sharpe Ratio	0,49
3Y Beta	0,92	3Y Std Dev	4,44
3Y R-Squared	78,52	3Y Risk	Med
3Y Info Ratio	0,04	5Y Risk	Med
3Y Tracking Error	2,09	10Y Risk	-

Basati su Morningstar Euro Cautious Target Allocation NR EUR (dove applicabile)

Rend. Cumulati %

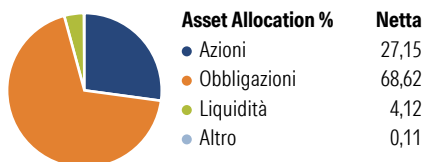
	Fondo	Bmk	Cat
3-Mesi	4,45	3,01	4,26
6-Mesi	3,21	2,83	3,00
1-Anno	6,17	5,18	6,03
3-Anni Ann.ti	5,33	5,17	5,47
5-Anni Ann.ti	0,59	1,07	1,56
10-Anni Ann.ti	-	-	-

Rendimenti aggiornati al 25/06/2026

Rendimenti

	Q1	Q2	Q3	Q4
2026	-2,22	-	-	-
2025	-0,97	1,81	1,69	1,29
2024	1,92	0,30	2,52	0,52
2023	1,60	0,97	-0,27	3,58
2022	-4,44	-7,43	-3,08	-0,27

Portafoglio 30/04/2026

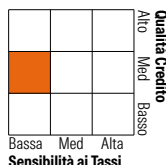


Morningstar Style Box®

Stile Azionario

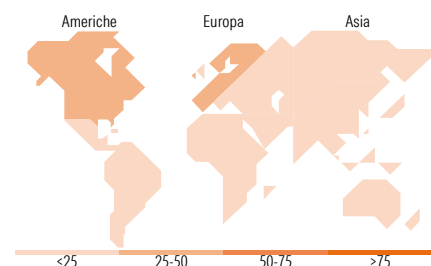


Reddito Fisso



Stile

Sensibilità ai Tassi



Titoli principali

Nome	Settore	%
Xtrackers EUR Corp Bd SDu...	—	17,66
BNPP E JPM Tltd EMU GovtBd...	—	13,69
Xtrackers Eurz Govt Bd 1-3...	—	11,74
Xtrackers MSCI USA ESG ETF 1C	—	10,74
BNPP E € Corp Bond SRI PAB...	—	9,80
Xtrackers Eurz Govt Bd 7-10...	—	7,83
iShares € HY Corp Bd ESG SRI...	—	6,92
iShares MSCI EMU CTB Enh ESG...	—	6,20
iShares MSCI EM CTB Enh ESG...	—	3,21
Xtrackers MSCI Japan ESG ETF...	—	3,08
% Primi 10 Titoli sul Patrimonio		90,87
Numero Complessivo di Titoli Azionari		0
Numero Complessivo di Titoli Obbligazionari		0

Distribuzione Settoriale %

	Fondo
Ciclico	34,51
Sensibile	51,56
Difensivo	13,93

Fixed Income Sector Weightings %

	Fondo
Governativo	45,68
Societario	48,92
Cartolarizzazioni	0,02
Enti Locali	0,00
Liquidità ed equivalenti	5,37
Derivati	0,00

Ripartizione Geografica %

	Fondo
America	41,39
Stati Uniti	40,39
Canada	0,00
America Latina e Centrale	1,01
Europa	37,40
Regno Unito	7,13
Europa Occidentale - Euro	28,76
Europa Occidentale - Non Euro	0,34
Europa dell'Est	0,29
Africa	0,32
Medio Oriente	0,56
Asia	21,20
Giappone	11,33
Australasia	0,00
Asia - Paesi Sviluppati	5,52
Asia - Emergente	4,36

Anagrafica

Società di Gestione	DWS Investment S.A.	Patrimonio Classe (Mln)	22,04 EUR	Investimento Min. Ingresso	10.000 EUR
Telefono	+352 42101-1	(25/06/2026)		Investimento Min. Successivo	-
Web	www.dws.lu	Domicilio	LUSSEMBURGO	T.E.R.	1,89%
Data di Partenza	31/03/2021	Valuta del Fondo	EUR	Spese correnti	1,94%
Nome del Gestore	Thomas Stollenwerk	UCITS	Si	Commissione di incentivo	-
Data Inizio Gestione	05/12/2023	Inc/Acc	Acc		
NAV (25/06/2026)	EUR 104,01	ISIN	LU2258442677		
Patrimonio Netto (Mln)	880,83 EUR				

(30/04/2026)

[See disclosures for more details](#)

© 2026 Morningstar Italia. Tutti i diritti sono riservati. Le informazioni qui contenute: (1) sono proprietà di Morningstar, (2) non possono essere copiate, (3) non costituiscono consiglio di investimento; (4) sono fornite con scopi informativi; (5) sono ritenute attendibili da Morningstar che, pertanto, ne garantisce il maggior grado di accuratezza e completezza possibile, fatto salvo il caso in cui queste Le siano state fornite in modo errato e/o non completo dalle relative società prodotte; (6) sono estratte dai dati del fondo disponibili e riferiti a date temporali diverse. Morningstar non è responsabile per qualunque danno o perdita derivante da qualunque uso delle informazioni e chi visita tali informazioni sarà responsabile dell'uso che andrà a farne. Non vi è naturalmente garanzia alcuna che i risultati del passato trovino un riscontro nel futuro.