

# DWS Invest (IE) ICAV - DWS Qi Global AC Equity Fund EUR TFC

## Categoria Morningstar™

Azionari Internazionali Large Cap Blend

## Benchmark Morningstar

Morningstar Global Target Market

Exposure NR USD

Usato nel Report

## Benchmark Dichiarato

MSCI ACWI NR USD

## Morningstar Rating™

★★★★

### Obiettivo d'Investimento Dichiarato

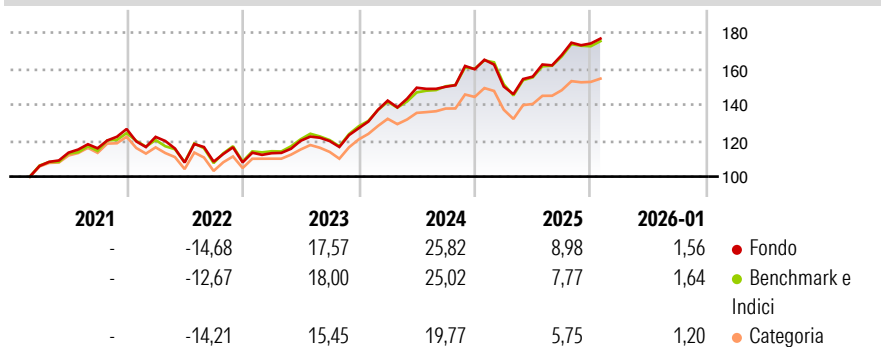
The investment objective of the Fund is to achieve long-term capital appreciation in excess of the MSCI ACWI Index (the Benchmark). In order to achieve the investment objective, the Fund will primarily invest in equities of large and mid-cap companies which are either listed and/or domiciled in, or have meaningful economic exposure to both developed markets and emerging markets. With the exception of permitted investments in unlisted securities, the Fund's investments will be listed on Regulated Markets, and may be selected without restrictions to geographical, industrial or sectoral exposure.

### Misure di Rischio

3Y Alpha	0,19	3Y Sharpe Ratio	1,20
3Y Beta	1,03	3Y Std Dev	10,44
3Y R-Squared	97,14	3Y Risk	Med
3Y Info Ratio	0,31	5Y Risk	-
3Y Tracking Error	1,92	10Y Risk	-

Basati su Morningstar Global Target Market Exposure NR USD (dove applicabile)


### Rendimenti



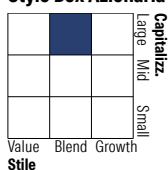
Rend. Cumulati %	Fondo	Bmk	Cat	Rendimenti Trimestrali %	Q1	Q2	Q3	Q4
3-Mesi	3,16	2,79	2,26	2026	-	-	-	-
6-Mesi	9,16	8,76	6,31	2025	-6,00	3,67	7,72	3,82
1-Anno	6,12	6,08	2,50	2024	12,10	5,05	0,35	6,48
3-Anni Ann.ti	15,23	14,80	11,04	2023	4,73	6,10	-0,12	5,94
5-Anni Ann.ti	11,33	10,98	8,20	2022	-3,46	-11,67	0,45	-0,38
10-Anni Ann.ti	-	-	-					

Rendimenti aggiornati al 13/02/2026

### Portafoglio 31/12/2025



### Style Box Azionaria

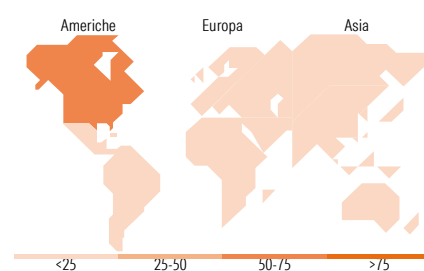


### Mkt Cap %

Giant	47,58
Large	28,69
Medium	23,16
Small	0,57
Micro	0,00

### Capitalizzazione media di mercato










Ave Mkt Cap USD	198.832,58
-----------------	------------



### Titoli principali

Nome	Settore	%
NVIDIA Corp	4,59	
Apple Inc	4,11	
Deutsche Managed Dollar Z	—	4,04
Microsoft Corp	3,40	
Amazon.com Inc	2,18	
Alphabet Inc Class C	1,78	
Alphabet Inc Class A	1,72	
Broadcom Inc	1,61	
Meta Platforms Inc Class A	1,47	
Tesla Inc	1,23	
% Primi 10 Titoli sul Patrimonio	26,14	
Numero Complessivo di Titoli Azionari	326	
Numero Complessivo di Titoli Obbligazionari	0	

### Distribuzione Settoriale %

 <b>Ciclico</b>	<b>32,24</b>
 Materie Prime	4,49
 Beni di Consumo Ciclici	9,80
 Finanza	17,24
 Immobiliare	0,71
<hr/>	
 <b>Sensibile</b>	<b>49,88</b>
 Telecomunicazioni	9,74
 Energia	3,58
 Beni Industriali	9,40
 Tecnologia	27,17
<hr/>	
 <b>Difensivo</b>	<b>17,88</b>
 Beni Difensivi	5,93
 Salute	9,09
 Servizi di Pubblica Utilità	2,85

### Ripartizione Geografica %

<b>America</b>	<b>69,11</b>
Stati Uniti	65,45
Canada	2,56
America Latina e Centrale	1,10
<b>Europa</b>	<b>15,83</b>
Regno Unito	2,94
Europa Occidentale - Euro	8,39
Europa Occidentale - Non Euro	4,02
Europa dell'Est	0,00
Africa	0,48
Medio Oriente	0,00
<b>Asia</b>	<b>15,06</b>
Giappone	4,47
Australasia	1,13
Asia - Paesi Sviluppati	4,41
Asia - Emergente	5,05

### Anagrafica

Società di Gestione	DWS Investment S.A.	Patrimonio Classe (Mln)	0,02 USD	Investimento Min. Ingresso	100 EUR
Telefono	+352 42101-1	(13/02/2026)		Investimento Min. Successivo	-
Web	www.dws.lu	Domicilio	IRLANDA	T.E.R.	0,75%
Data di Partenza	12/02/2021	Valuta del Fondo	EUR	Spese correnti	0,75%
Nome del Gestore	-	UCITS	Si	Commissione di incentivo	-
Data Inizio Gestione	23/10/2019	Inc/Acc	Acc		
NAV (13/02/2026)	EUR 171,03	ISIN	IE00BN4NNP13		

# DWS Invest (IE) ICAV - DWS Qi Global AC Equity Fund EUR TFC

Patrimonio Netto (Mln)	290,96 USD
(31/12/2025)	