

DWS Concept ESG Blue Economy FC EUR Accumulation

Categoria Morningstar™

Azionari Settore Acqua

Benchmark Morningstar

S&P Global Water TR
Usato nel Report

Benchmark Dichiarato

Not Benchmarked

Morningstar Rating™

★★

Obiettivo d'Investimento Dichiarato

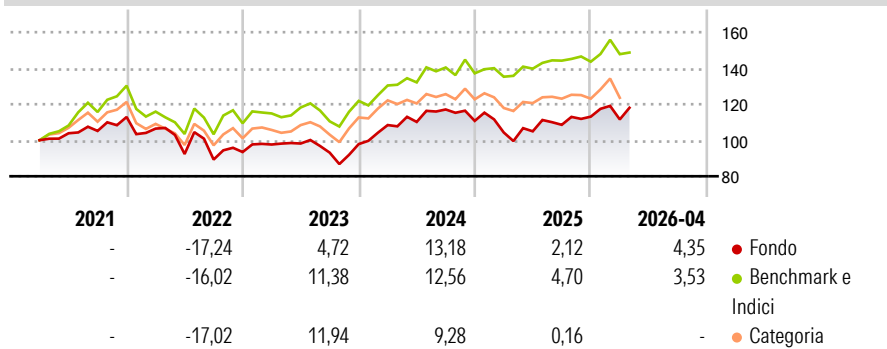
The objective of the investment policy of the fund is to achieve an above average appreciation of capital in Euros. At least 80% of the sub-fund's net asset value will be invested worldwide in shares of issuers that are related to the so-called "blue economy", as qualitatively assessed by DWS internal research. For the purpose of the sub-fund's asset allocation, the term blue economy refers to companies with economic activities that can take place both on land or in the oceans and have a direct or indirect link to maritime ecosystems.

Misure di Rischio

3Y Alpha	-1,94	3Y Sharpe Ratio	0,30
3Y Beta	0,87	3Y Std Dev	13,90
3Y R-Squared	67,78	3Y Risk	Med
3Y Info Ratio	-0,36	5Y Risk	Med
3Y Tracking Error	9,28	10Y Risk	-

Basati su S&P Global Water TR (dove applicabile)

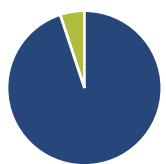
Rendimenti



Rend. Cumulati %	Fondo	Bmk	Cat	Rendimenti Trimestrali %	Q1	Q2	Q3	Q4
3-Mesi	0,50	0,55	0,42	2026	-1,37	-	-	-
6-Mesi	4,49	2,43	2,48	2025	-5,81	0,60	3,45	4,18
1-Anno	18,57	9,52	11,36	2024	10,81	1,60	6,27	-5,41
3-Anni Ann.ti	6,35	9,65	8,42	2023	4,48	0,54	-5,14	5,09
5-Anni Ann.ti	3,20	7,51	5,05	2022	-5,71	-13,25	-3,35	4,68
10-Anni Ann.ti	-	-	-					

Rendimenti aggiornati al 30/04/2026

Portafoglio 28/02/2026



Asset Allocation %

- Azioni
- Obbligazioni
- Liquidità
- Altro

Netta

Azioni	94,90
Obbligazioni	0,00
Liquidità	5,10
Altro	0,00

Style Box Azionaria

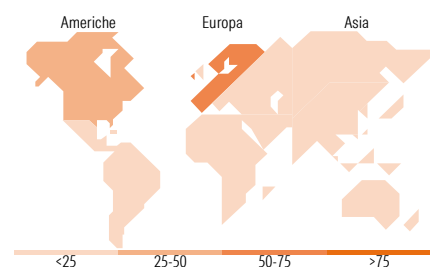
Stile	Value	Blend	Growth	Capitalizzazione
Large				Giant
Mid				Large
Small				Medium
				Small
				Micro

Mkt Cap %

Fondo	Value
Giant	6,25
Large	33,11
Medium	40,72
Small	19,00
Micro	0,92

Capitalizzazione media di mercato

Fondo	Value
Ave Mkt Cap EUR	14.936,96



Titoli principali

Nome	Settore	%
Siemens Energy AG Ordinary...	⚙️	5,94
Bureau Veritas SA	⚙️	4,96
Veolia Environnement SA	⚙️	4,93
Waste Management Inc	⚙️	4,87
Konecranes Oyj	⚙️	4,83
Carnival Corp	🚢	4,26
Xylem Inc	⚙️	4,22
Prysmian SpA	⚙️	4,14
Waste Connections Inc	⚙️	4,10
Tetra Tech Inc	⚙️	3,87
% Primi 10 Titoli sul Patrimonio		46,12
Numero Complessivo di Titoli Azionari		40
Numero Complessivo di Titoli Obbligazionari		0

Distribuzione Settoriale %

Fondo	Value
Ciclico	10,02
Materie Prime	1,67
Beni di Consumo Ciclici	8,35
Finanza	-
Immobiliare	-
Sensibile	69,19
Telecomunicazioni	-
Energia	1,47
Beni Industriali	65,32
Tecnologia	2,40
Difensivo	20,78
Beni Difensivi	17,79
Salute	-
Servizi di Pubblica Utilità	3,00

Ripartizione Geografica %

Fondo	Value
America	31,01
Stati Uniti	26,69
Canada	4,32
America Latina e Centrale	0,00
Europa	68,21
Regno Unito	10,51
Europa Occidentale - Euro	39,90
Europa Occidentale - Non Euro	17,81
Europa dell'Est	0,00
Africa	0,00
Medio Oriente	0,00
Asia	0,77
Giappone	0,00
Australasia	0,00
Asia - Paesi Sviluppati	0,00
Asia - Emergente	0,77

Anagrafica

Società di Gestione	DWS Investment S.A.	Patrimonio Classe (Mln)	0,01 EUR	Investimento Min. Ingresso	2.000.000 EUR
Telefono	+352 42101-1	(30/04/2026)		Investimento Min. Successivo	-
Web	www.dws.lu	Domicilio	LUSSEMBURGO	T.E.R.	-
Data di Partenza	31/03/2021	Valuta del Fondo	EUR	Spese correnti	0,91%
Nome del Gestore	Paul Buchwitz	UCITS	Si	Commissione di incentivo	-
Data Inizio Gestione	31/03/2021	Inc/Acc	Acc		
NAV (30/04/2026)	EUR 118,02	ISIN	LU2306921227		
Patrimonio Netto (Mln)	148,91 EUR				

(28/02/2026)