

DWS Concept ESG Blue Economy LC EUR Accumulation

Categoria Morningstar™

Azionari Settore Acqua

Benchmark Morningstar

S&P Global Water TR

Usato nel Report

Benchmark Dichiarato

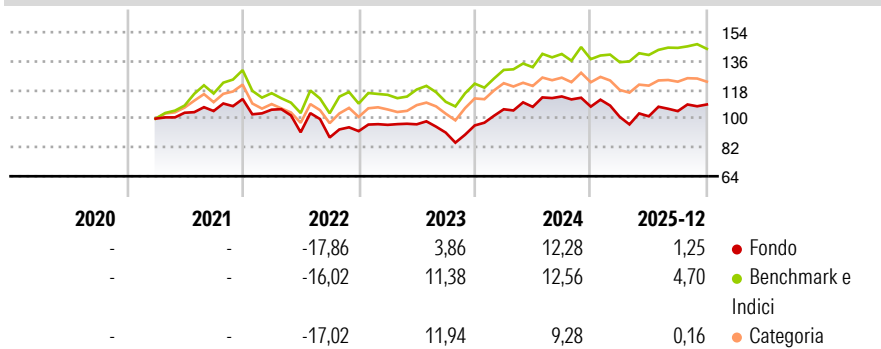
Not Benchmarked

Morningstar Rating™

★★

Obiettivo d'Investimento Dichiarato

The objective of the investment policy of the fund is to achieve an above average appreciation of capital in Euros. At least 80% of the sub-fund's net asset value will be invested worldwide in shares of issuers that are related to the so-called "blue economy", as qualitatively assessed by DWS internal research. For the purpose of the sub-fund's asset allocation, the term blue economy refers to companies with economic activities that can take place both on land or in the oceans and have a direct or indirect link to maritime ecosystems.


Rendimenti

Misure di Rischio

3Y Alpha	-2,08	3Y Sharpe Ratio	0,26
3Y Beta	0,82	3Y Std Dev	13,00
3Y R-Squared	69,06	3Y Risk	Med
3Y Info Ratio	-0,46	5Y Risk	-
3Y Tracking Error	8,57	10Y Risk	-

Basati su S&P Global Water TR (dove applicabile)

Rend. Cumulati %	Fondo	Bmk	Cat	Rendimenti Trimestrali %	Q1	Q2	Q3	Q4
3-Mesi	1,14	0,00	1,23	2026	-	-	-	-
6-Mesi	5,29	5,19	5,94	2025	-5,99	0,40	3,19	3,95
1-Anno	2,44	6,47	3,30	2024	10,56	1,42	6,06	-5,59
3-Anni Ann.ti	5,09	8,27	6,19	2023	4,29	0,33	-5,35	4,88
5-Anni Ann.ti	-	-	-	2022	-5,90	-13,39	-3,54	4,49
10-Anni Ann.ti	-	-	-					

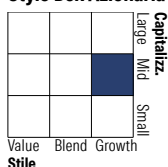
Rendimenti aggiornati al 28/01/2026

Portafoglio 30/11/2025

Asset Allocation %

- Azioni
- Obbligazioni
- Liquidità
- Altro

Netta

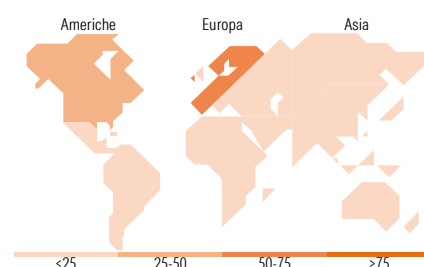
 96,24
0,00
3,76
0,00

Style Box Azionaria

Mkt Cap %

Giant	3,58
Large	31,21
Medium	49,76
Small	14,21
Micro	1,23

Capitalizzazione media di mercato

Ave Mkt Cap EUR	13.012,3
	3


Titoli principali

Nome	Settore	%
Prysmian SpA	Industria	6,51
Nexans	Industria	5,93
Xylem Inc	Industria	5,88
Waste Connections Inc	Industria	5,36
Konecranes Oyj	Industria	5,23
Mowi ASA	Industria	4,63
Waste Management Inc	Industria	4,48
Bureau Veritas SA	Industria	4,33
Tetra Tech Inc	Industria	4,32
Siemens Energy AG Ordinary...	Industria	3,45
% Primi 10 Titoli sul Patrimonio		50,13
Numero Complessivo di Titoli Azionari		40
Numero Complessivo di Titoli Obbligazionari		0

Distribuzione Settoriale %

Ciclico	8,71
Materie Prime	1,77
Beni di Consumo Ciclici	6,93
Finanza	-
Immobiliare	-
Sensibile	71,89
Telecomunicazioni	-
Energia	1,04
Beni Industriali	67,37
Tecnologia	3,48
Difensivo	19,41
Beni Difensivi	16,99
Salute	-
Servizi di Pubblica Utilità	2,42

Ripartizione Geografica %

America	34,13
Stati Uniti	28,56
Canada	5,57
America Latina e Centrale	0,00
Europa	65,16
Regno Unito	9,30
Europa Occidentale - Euro	38,77
Europa Occidentale - Non Euro	17,09
Europa dell'Est	0,00
Africa	0,00
Medio Oriente	0,00
Asia	0,70
Giappone	0,00
Australasia	0,00
Asia - Paesi Sviluppati	0,00
Asia - Emergente	0,70

Anagrafica

Società di Gestione	DWS Investment S.A.	Patrimonio Classe (Mln)	8,96 EUR	Investimento Min. Ingresso	-
Telefono	+352 42101-1	(28/01/2026)		Investimento Min. Successivo	-
Web	www.dws.lu	Domicilio	LUSSEMBURGO	T.E.R.	-
Data di Partenza	31/03/2021	Valuta del Fondo	EUR	Spese correnti	1,78%
Nome del Gestore	Paul Buchwitz	UCITS	Si	Commissione di incentivo	-
Data Inizio Gestione	31/03/2021	Inc/Acc	Acc		
NAV (28/01/2026)	EUR 111,88	ISIN	LU2306921490		
Patrimonio Netto (Mln)	166,43 EUR				

(30/11/2025)