

DWS Concept ESG Blue Economy XC EUR Accumulation

Categoria Morningstar™

Azionari Settore Acqua

Benchmark Morningstar

S&P Global Water TR
Usato nel Report

Benchmark Dichiarato

Not Benchmarked

Morningstar Rating™

★★★

Obiettivo d'Investimento Dichiarato

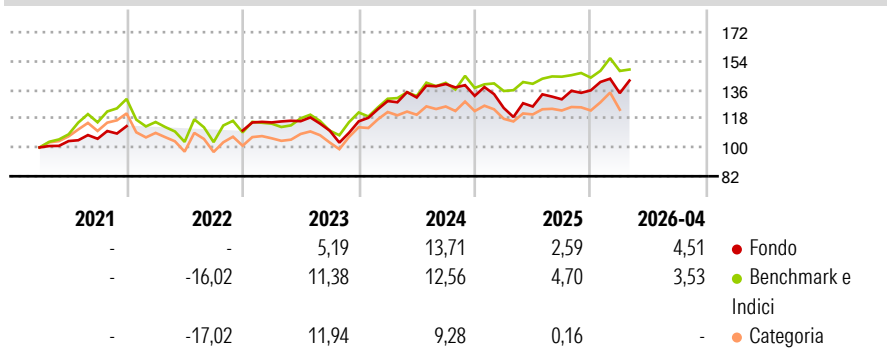
The objective of the investment policy of the fund is to achieve an above average appreciation of capital in Euros. At least 80% of the sub-fund's net asset value will be invested worldwide in shares of issuers that are related to the so-called "blue economy", as qualitatively assessed by DWS internal research. For the purpose of the sub-fund's asset allocation, the term blue economy refers to companies with economic activities that can take place both on land or in the oceans and have a direct or indirect link to maritime ecosystems.

Misure di Rischio

3Y Alpha	-1,47	3Y Sharpe Ratio	0,34
3Y Beta	0,87	3Y Std Dev	13,91
3Y R-Squared	67,70	3Y Risk	Med
3Y Info Ratio	-0,31	5Y Risk	-
3Y Tracking Error	9,30	10Y Risk	-

Basati su S&P Global Water TR (dove applicabile)

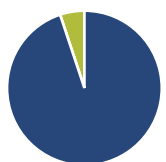
Rendimenti



Rend. Cumulati %	Fondo	Bmk	Cat	Rendimenti Trimestrali %	Q1	Q2	Q3	Q4
3-Mesi	0,62	0,55	0,42	2026	-1,26	-	-	-
6-Mesi	4,73	2,43	2,48	2025	-5,72	0,73	3,58	4,30
1-Anno	19,13	9,52	11,36	2024	10,93	1,73	6,39	-5,29
3-Anni Ann.ti	6,84	9,65	8,42	2023	4,60	0,66	-5,03	5,21
5-Anni Ann.ti	-	7,51	5,05	2022	-	-	-	-
10-Anni Ann.ti	-	-	-					

Rendimenti aggiornati al 30/04/2026

Portafoglio 28/02/2026



Asset Allocation %

- Azioni
- Obbligazioni
- Liquidità
- Altro

Netta

Azioni	94,90
Obbligazioni	0,00
Liquidità	5,10
Altro	0,00

Style Box Azionaria

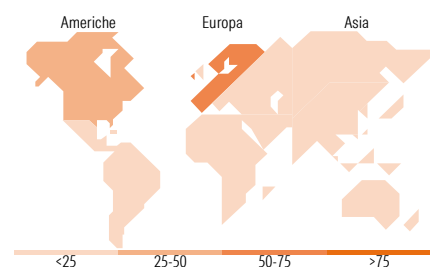
Value	Blend	Growth	Capitalizz.
			Large
			Mid
			Small

Mkt Cap %

Fondo	6,25
Giant	33,11
Large	40,72
Medium	19,00
Small	0,92
Micro	

Capitalizzazione media di mercato

Fondo	14.936,96
Ave Mkt Cap EUR	6



Titoli principali

Nome	Settore	%
Siemens Energy AG Ordinary...	⚙️	5,94
Bureau Veritas SA	⚙️	4,96
Veolia Environnement SA	⚙️	4,93
Waste Management Inc	⚙️	4,87
Konecranes Oyj	⚙️	4,83
Carnival Corp	🚢	4,26
Xylem Inc	⚙️	4,22
Prysmian SpA	⚙️	4,14
Waste Connections Inc	⚙️	4,10
Tetra Tech Inc	⚙️	3,87
% Primi 10 Titoli sul Patrimonio		46,12
Numero Complessivo di Titoli Azionari		40
Numero Complessivo di Titoli Obbligazionari		0

Distribuzione Settoriale %

	Fondo
Ciclico	10,02
Materie Prime	1,67
Beni di Consumo Ciclici	8,35
Finanza	-
Immobiliare	-
Sensibile	69,19
Telecomunicazioni	-
Energia	1,47
Beni Industriali	65,32
Tecnologia	2,40
Difensivo	20,78
Beni Difensivi	17,79
Salute	-
Servizi di Pubblica Utilità	3,00

Ripartizione Geografica %

	Fondo
America	31,01
Stati Uniti	26,69
Canada	4,32
America Latina e Centrale	0,00
Europa	68,21
Regno Unito	10,51
Europa Occidentale - Euro	39,90
Europa Occidentale - Non Euro	17,81
Europa dell'Est	0,00
Africa	0,00
Medio Oriente	0,00
Asia	0,77
Giappone	0,00
Australasia	0,00
Asia - Paesi Sviluppati	0,00
Asia - Emergente	0,77

Anagrafica

Società di Gestione	DWS Investment S.A.	Patrimonio Classe (Mln)	1,63 EUR	Investimento Min. Ingresso	1.000.000 EUR
Telefono	+352 42101-1	(30/04/2026)		Investimento Min. Successivo	-
Web	www.dws.lu	Domicilio	LUSSEMBURGO	T.E.R.	-
Data di Partenza	31/03/2021	Valuta del Fondo	EUR	Spese correnti	0,45%
Nome del Gestore	Paul Buchwitz	UCITS	Si	Commissione di incentivo	-
Data Inizio Gestione	31/03/2021	Inc/Acc	Acc		
NAV (30/04/2026)	EUR 120,75	ISIN	LU2306921656		
Patrimonio Netto (Mln)	148,91 EUR				

(28/02/2026)