

JSS Sustainable Equity - SDG Opportunities X USD Acc

Categoria Morningstar™

Azionari Internazionali Large Cap Blend

Benchmark Morningstar

Morningstar Global Target Market

Exposure NR USD

Usato nel Report

Benchmark Dichiarato

No benchmark

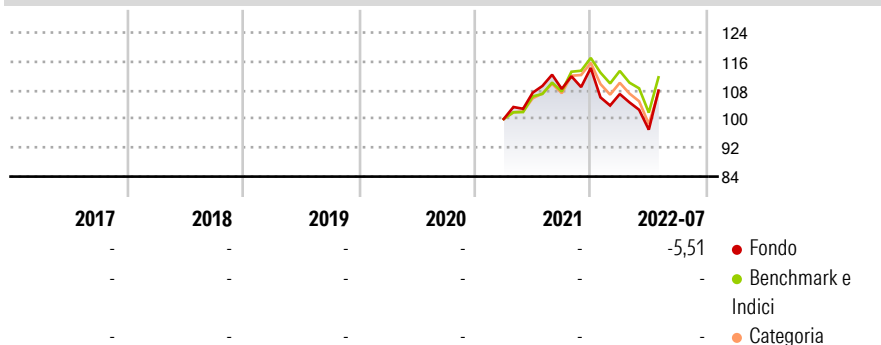
Morningstar Rating™

Senza rating

Obiettivo d'Investimento Dichiarato

The Sub-Fund seeks to achieve long-term capital appreciation through equity investments. The Sub-Fund will invest according to the Bank J. Safra Sarasin AGs proprietary sustainability matrix and focus on companies whose revenues from products and services are contributing to the United Nations ("UN") Sustainable Development Goals ("SDG") as part of the Agenda 2030. The Reference Currency of the Sub-Fund is the Euro (EUR).

Rendimenti



Misure di Rischio

3Y Alpha	-	3Y Sharpe Ratio	-
3Y Beta	-	3Y Std Dev	-
3Y R-Squared	-	3Y Risk	-
3Y Info Ratio	-	5Y Risk	-
3Y Tracking Error	-	10Y Risk	-

Basati su Morningstar Global Target Market Exposure NR USD (dove applicabile)

Rend. Cumulati %

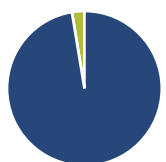
	Fondo	Bmk	Cat
3-Mesi	2,79	2,79	2,26
6-Mesi	4,23	8,76	6,31
1-Anno	-2,01	6,08	2,50
3-Anni Ann.ti	-	14,80	11,04
5-Anni Ann.ti	-	-	-
10-Anni Ann.ti	-	-	-

Rendimenti aggiornati al 04/08/2022

Rendimenti

	Q1	Q2	Q3	Q4
Trimestrali %				
2026	-	-	-	-
2025	-	-	-	-
2024	-	-	-	-
2023	-	-	-	-
2022	-6,34	-9,25	-	-

Portafoglio 31/10/2025



Asset Allocation %

- Azioni
- Obbligazioni
- Liquidità
- Altro

Netta

97,40
0,00
2,60
0,00

Style Box Azionaria

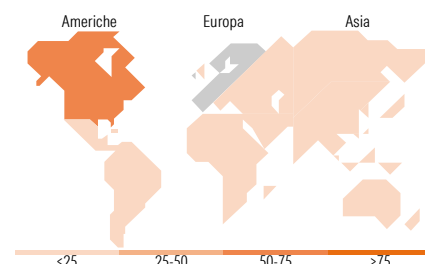


Mkt Cap %

Giant	32,24
Large	38,37
Medium	23,69
Small	5,70
Micro	0,00

Capitalizzazione media di mercato

Ave Mkt Cap EUR	105.244,73
-----------------	------------



Titoli principali

Nome	Settore	%
NVIDIA Corp	7,47	
Microsoft Corp	6,74	
Thermo Fisher Scientific Inc	3,99	
Infineon Technologies AG	3,99	
Mastercard Inc Class A	3,77	
Ecolab Inc	3,62	
Novonesis (Novozymes) B...	3,42	
Siemens AG	3,40	
Roper Technologies Inc	3,16	
Advanced Drainage Systems Inc	2,70	
% Primi 10 Titoli sul Patrimonio	42,27	
Numero Complessivo di Titoli Azionari	41	
Numero Complessivo di Titoli Obbligazionari	0	

Distribuzione Settoriale %

	Fondo
Ciclico	17,63
Materie Prime	7,24
Beni di Consumo Ciclici	3,00
Finanza	7,39
Immobiliare	-
Sensibile	58,45
Telecomunicazioni	-
Energia	-
Beni Industriali	24,95
Tecnologia	33,49
Difensivo	23,93
Beni Difensivi	1,51
Salute	17,77
Servizi di Pubblica Utilità	4,65

Ripartizione Geografica %

	Fondo
America	68,47
Stati Uniti	61,77
Canada	4,72
America Latina e Centrale	1,98
Europa	31,53
Regno Unito	6,79
Europa Occidentale - Euro	17,83
Europa Occidentale - Non Euro	6,92
Europa dell'Est	0,00
Africa	0,00
Medio Oriente	0,00
Asia	0,00
Giappone	0,00
Australasia	0,00
Asia - Paesi Sviluppati	0,00
Asia - Emergente	0,00

Anagrafica

Società di Gestione	J. Safra Sarasin Fund Management (Luxembourg) S.A.	Patrimonio Classe (Mln)	0,09 USD	Investimento Min. Ingresso	-
Telefono	-	(29/07/2022)	-	Investimento Min. Successivo	-
Web	www.jsafrasarasins.com/	Domicilio	LUSSEMBURGO	T.E.R.	-
Data di Partenza	24/03/2021	Valuta del Fondo	USD	Spese correnti	1,05%
Nome del Gestore	Jean-Charles Belvo	UCITS	Si	Commissione di incentivo	-
Data Inizio Gestione	01/07/2022	Inc/Acc	Acc		
NAV (04/08/2022)	USD 95,20	ISIN	LU2207285797		

JSS Sustainable Equity - SDG Opportunities X USD Acc

Patrimonio Netto (Mln)	28,03 EUR
(31/10/2025)	