

# U Asset Allocation - Calm Sea USD AC USD Accumulated

Categoria Morningstar™

Bilanciati Flessibili USD

Benchmark Morningstar

Morningstar EAA USD Mod Target

Allocation NR USD

Usato nel Report

Benchmark Dichiarato

N/A

Morningstar Rating™

★★★

### Obiettivo d'Investimento Dichiarato

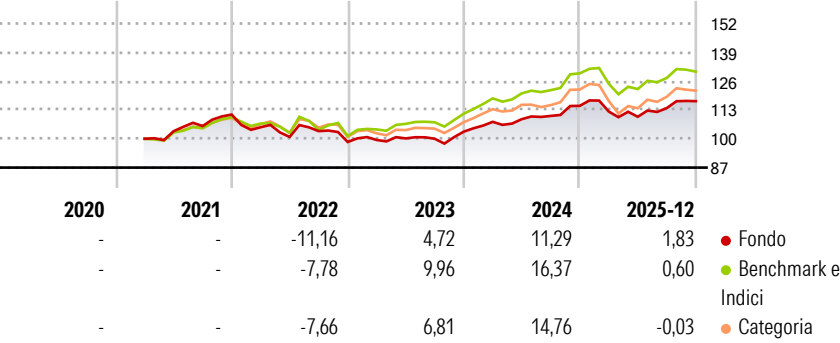
The investment objective of the sub-fund is to generate moderate capital appreciation across the investment horizon. SEA stands for Swiss, ESG, and Active - Swiss: Swiss equities are an important aspect of the otherwise globally-diversified equity allocation. Within the equity allocation, there is a bias towards Swiss equities. Environmental, Social and Governance considerations are part of the investment and instrument selection process. Asset types are selected in a multi-level review process based on both positive and negative criteria (exclusion). ESG research is not limited to ESG ratings, but may also include business involvement screening, controversy screening and sustainable impact metrics. Active: the Sub-Fund is actively...

### Misure di Rischio

3Y Alpha	-2,29	3Y Sharpe Ratio	0,50
3Y Beta	0,94	3Y Std Dev	5,86
3Y R-Squared	90,78	3Y Risk	Med
3Y Info Ratio	-1,40	5Y Risk	-
3Y Tracking Error	2,14	10Y Risk	-

Basati su Morningstar EAA USD Mod Target Allocation NR USD (dove applicabile)

### Rendimenti



Rend. Cumulati %	Fondo	Bmk	Cat
3-Mesi	0,83	0,01	1,65
6-Mesi	6,16	4,97	6,92
1-Anno	2,21	-0,02	-0,46
3-Anni Ann.ti	5,47	7,84	5,20
5-Anni Ann.ti	-	-	-
10-Anni Ann.ti	-	-	-

Rendimenti aggiornati al 27/01/2026

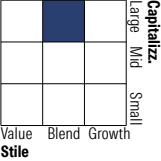
Rendimenti	Q1	Q2	Q3	Q4
Trimestrali %				
2026	-	-	-	-
2025	-2,24	-2,10	3,57	2,73
2024	4,30	1,13	1,33	4,12
2023	0,92	0,70	-0,15	3,20
2022	-5,17	-4,14	2,57	-4,72

### Portafoglio 30/06/2025

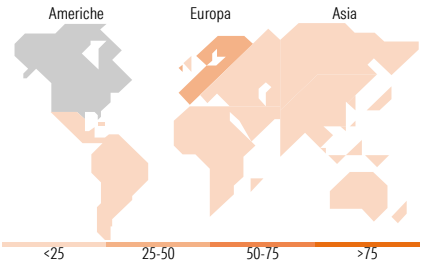


### Morningstar Style Box®

#### Stile Azionario



#### Reddito Fisso



### Titoli principali

Nome	Settore	%
iShares MSCI USA SRI ETF USD...	—	7,26
iShares \$ Short Dur HY...	—	7,08
Amundi Physical Gold ETC C	—	6,71
Amundi USD Corporate Bond...	—	5,52
UBS Factor MSCI USA Qul Scrn...	—	5,16
iShares \$ Short Dur Corp Bd...	—	4,98
UBAM Swiss Equity UC CHF	—	3,76
iShares Core SPI® ETF (CH)	—	3,58
iShares Physical Gold ETC	—	3,01
Amundi MSCI...	—	3,00
% Primi 10 Titoli sul Patrimonio		50,06
Numero Complessivo di Titoli Azionari		13
Numero Complessivo di Titoli Obbligazionari		15

### Distribuzione Settoriale %

	Fondo
Ciclico	33,18
Sensibile	43,43
Difensivo	23,39

### Fixed Income Sector Weightings %

	Fondo
Governativo	13,66
Societario	82,40
Cartolarizzazioni	0,03
Enti Locali	0,00
Liquidità ed equivalenti	3,90
Derivati	0,00

### Ripartizione Geografica %

	Fondo
<b>America</b>	<b>49,92</b>
Stati Uniti	48,27
Canada	0,81
America Latina e Centrale	0,84
<b>Europa</b>	<b>42,80</b>
Regno Unito	1,25
Europa Occidentale - Euro	5,90
Europa Occidentale - Non Euro	35,52
Europa dell'Est	0,14
Africa	0,00
Medio Oriente	0,00
<b>Asia</b>	<b>7,28</b>
Giappone	1,83
Australasia	0,43
Asia - Paesi Sviluppati	1,33
Asia - Emergente	3,68

### Anagrafica

Società di Gestione	UBP Asset Management (Europe) S.A.	Patrimonio Classe (Mln)	0,11 USD	Investimento Min. Ingresso	10.000 USD
Telefono	-	Domicilio	LUSSEMBURGO	Investimento Min. Successivo	-
Web	www.ubp.com	Valuta del Fondo	USD	T.E.R.	1,64%
Data di Partenza	09/03/2021	UCITS	Si	Spese correnti	1,72%
Nome del Gestore	-	Inc/Acc	Acc	Commissione di incentivo	-
Data Inizio Gestione	01/12/2022	ISIN	LU2262130581		

# U Asset Allocation - Calm Sea USD AC USD Accumulated

NAV <small>(27/01/2026)</small>	USD 119,87
Patrimonio Netto (Mln)	29,64 USD
<small>(30/06/2025)</small>	