

Jupiter Japan Select Class L SEK Acc

Categoria Morningstar™

Azionari Giappone Large Cap

Benchmark Morningstar

Morningstar Japan Target Market Exposure

NR JPY

Usato nel Report

Benchmark Dichiarato

TOPIX TR JPY

Morningstar Rating™

★★★

Obiettivo d'Investimento Dichiarato

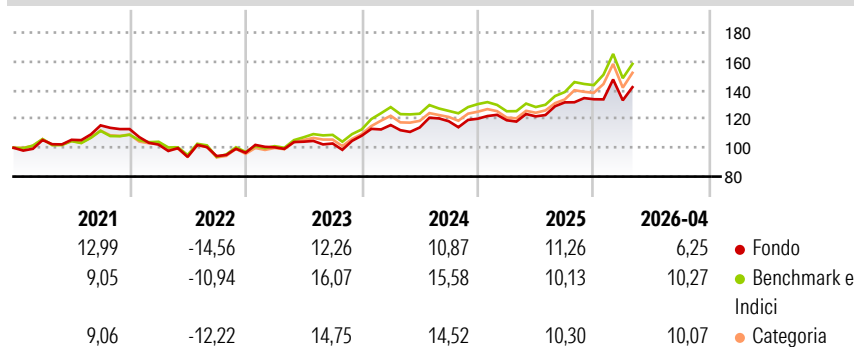
The investment objective of the fund is to achieve long term capital growth through investing primarily in Japan and in selected opportunities in Asia. The Fund will invest primarily in equity and equity related securities (including listed preference shares, listed convertible unsecured loan stock, listed warrants, depositary receipts and other similar securities) of companies which have their registered office or exercise the predominant part of their economic activities in Japan.

Misure di Rischio

3Y Alpha	0,59	3Y Sharpe Ratio	0,76
3Y Beta	0,82	3Y Std Dev	12,99
3Y R-Squared	81,06	3Y Risk	-Med
3Y Info Ratio	-0,66	5Y Risk	-Med
3Y Tracking Error	6,17	10Y Risk	-Med

Basati su Morningstar Japan Target Market Exposure NR JPY (dove applicabile)

Rendimenti



Rend. Cumulati %

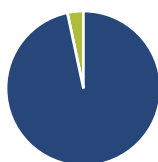
	Fondo	Bmk	Cat
3-Mesi	6,31	3,16	5,30
6-Mesi	7,93	8,72	8,92
1-Anno	20,17	26,13	26,23
3-Anni Ann.ti	12,69	15,41	15,42
5-Anni Ann.ti	6,75	9,20	8,75
10-Anni Ann.ti	8,16	8,95	8,91

Rendimenti aggiornati al 30/04/2026

Rendimenti

Trimestrali %	Q1	Q2	Q3	Q4
2026	-0,56	-	-	-
2025	-0,89	2,27	7,99	1,65
2024	6,83	-1,47	3,81	1,47
2023	3,94	3,85	-1,20	5,26
2022	-9,56	-8,35	0,61	2,45

Portafoglio 31/03/2026



Asset Allocation %

Azioni	103,58
Obbligazioni	0,00
Liquidità	-3,58
Altro	0,00

Style Box Azionaria

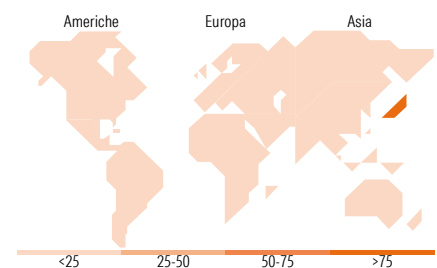


Mkt Cap %

Fondo	41,50
Giant	27,28
Large	21,41
Medium	9,81
Small	0,00
Micro	0,00

Capitalizzazione media di mercato

Fondo	20.782,9
Ave Mkt Cap USD	7



Titoli principali

Nome	Settore	%
Sumitomo Mitsui Financial...	Finanza	5,32
Sony Group Corp	Beni di Consumo Ciclici	5,14
Tokio Marine Holdings Inc	Finanza	5,12
Toyota Motor Corp	Beni di Consumo Ciclici	4,70
Panasonic Holdings Corp	Beni di Consumo Ciclici	4,62
ORIX Corp	Finanza	3,81
Shin-Etsu Chemical Co Ltd	Beni di Consumo Ciclici	3,65
Mitsubishi UFJ Financial...	Finanza	3,47
Sekisui House Ltd	Beni di Consumo Ciclici	3,41
Keyence Corp	Beni di Consumo Ciclici	3,37
% Primi 10 Titoli sul Patrimonio		42,59
Numero Complessivo di Titoli Azionari		42
Numero Complessivo di Titoli Obbligazionari		0

Distribuzione Settoriale %

	Fondo
Ciclico	44,71
Materie Prime	7,46
Beni di Consumo Ciclici	15,14
Finanza	17,10
Immobiliare	5,00
Sensibile	50,87
Telecomunicazioni	10,79
Energia	-
Beni Industriali	10,98
Tecnologia	29,09
Difensivo	4,43
Beni Difensivi	-
Salute	4,43
Servizi di Pubblica Utilità	-

Ripartizione Geografica %

	Fondo
America	0,00
Stati Uniti	0,00
Canada	0,00
America Latina e Centrale	0,00
Europa	0,00
Regno Unito	0,00
Europa Occidentale - Euro	0,00
Europa Occidentale - Non Euro	0,00
Europa dell'Est	0,00
Africa	0,00
Medio Oriente	0,00
Asia	100,00
Giappone	100,00
Australasia	0,00
Asia - Paesi Sviluppati	0,00
Asia - Emergente	0,00

Anagrafica

Società di Gestione	Jupiter Asset Management International S.A.	Patrimonio Classe (Mln)	132,19 SEK	Investimento Min. Ingresso	5.000 SEK
Telefono	-	Domicilio	LUSSEMBURGO	Investimento Min. Successivo	50 SEK
Web	-	Valuta del Fondo	SEK	T.E.R.	1,72%
Data di Partenza	30/03/2021	UCITS	Si	Spese correnti	1,72%
Nome del Gestore	-	Inc/Acc	Acc	Commissione di incentivo	-
Data Inizio Gestione	30/06/2016	ISIN	LU2308290985		
NAV (30/04/2026)	SEK 141,08				

Jupiter Japan Select Class L SEK Acc

Patrimonio Netto (Mln) 250,59 USD

(31/03/2026)