

Leadersel - P.M.I. B Acc

Categoria Morningstar™

Azionari Italia

Benchmark Morningstar

Morningstar Italy NR EUR

Usato nel Report

Benchmark Dichiarato

50% FTSE MIB TR EUR, 50% FTSE Italia

MidCap TR EUR

Morningstar Rating™

★★★

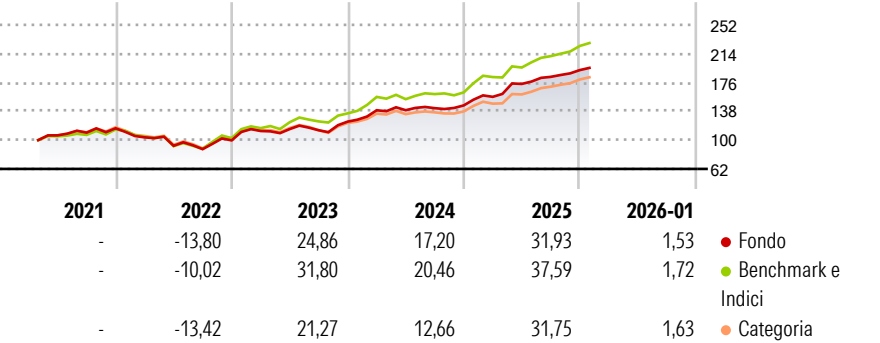
Obiettivo d'Investimento Dichiarato

The Sub-Fund invests mainly in equity shares of Italian corporations or companies resident in Italy, in Euro or foreign currency. The Sub-Fund is actively managed and may invest in shares of companies in any industry, whether high or medium-to-low cap. The Sub-Fund may also invest in money market instruments with duration of less than twelve (12) months and bonds with a maximum of thirty per cent (30%) of the assets of the Sub-Fund.

Misure di Rischio

3Y Alpha	-0,57	3Y Sharpe Ratio	1,63
3Y Beta	0,82	3Y Std Dev	10,17
3Y R-Squared	84,08	3Y Risk	-Med
3Y Info Ratio	-1,11	5Y Risk	-
3Y Tracking Error	4,53	10Y Risk	-
Basati su Morningstar Italy NR EUR (dove applicabile)			


Rendimenti



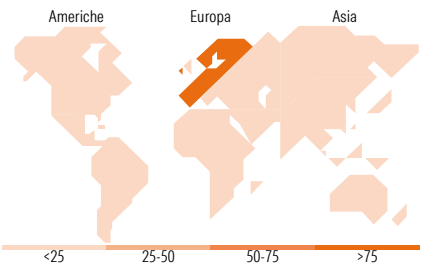
Rend. Cumulati %	Fondo	Bmk	Cat	Rendimenti	Q1	Q2	Q3	Q4
3-Mesi	6,78	5,51	5,94	Trimestrali %	-	-	-	-
6-Mesi	10,18	12,74	12,55	2026	-	-	-	-
1-Anno	27,04	28,76	28,27	2025	7,76	10,84	5,35	4,85
3-Anni Ann.ti	20,58	25,58	21,09	2024	12,03	0,08	1,93	2,55
5-Anni Ann.ti	-	-	-	2023	12,46	2,23	-1,34	10,09
10-Anni Ann.ti	-	-	-	2022	-10,31	-10,73	-4,81	13,09

Rendimenti aggiornati al 10/02/2026

Portafoglio 31/12/2025



Stile Box Azionaria			Mkt Cap %	Fondo
			Giant	14,26
			Large	11,10
			Medium	45,35
			Small	21,50
			Micro	7,80



Titoli principali	Settore	%
Intesa Sanpaolo	🏦	8,11
UniCredit SpA	🏦	5,40
Interpump Group SpA	⚙️	3,66
De'Longhi SpA	🏠	3,62
Banca Generali	🏦	3,31
SOL SpA	🏠	2,86
Reply SpA	💻	2,79
Generali	🏦	2,64
WeBuild SpA Az nom Post...	⚙️	2,64
Philogen SpA	🏠	2,22
% Primi 10 Titoli sul Patrimonio		37,27
Numero Complessivo di Titoli Azionari		94
Numero Complessivo di Titoli Obbligazionari		0

Distribuzione Settoriale %	Fondo
Ciclico	57,24
Materie Prime	4,30
Beni di Consumo Ciclici	16,31
Finanza	36,47
Immobiliare	0,15
Sensibile	30,64
Telecomunicazioni	4,80
Energia	1,23
Beni Industriali	16,53
Tecnologia	8,09
Difensivo	12,12
Beni Difensivi	3,60
Salute	4,89
Servizi di Pubblica Utilità	3,64

Ripartizione Geografica %	Fondo
America	1,14
Stati Uniti	1,14
Canada	0,00
America Latina e Centrale	0,00
Europa	97,65
Regno Unito	0,00
Europa Occidentale - Euro	96,85
Europa Occidentale - Non Euro	0,81
Europa dell'Est	0,00
Africa	0,00
Medio Oriente	0,00
Asia	1,21
Giappone	0,00
Australasia	0,00
Asia - Paesi Sviluppati	0,76
Asia - Emergente	0,45

Anagrafica

Società di Gestione	Ersel Gestion Internationale SA	Patrimonio Classe (Mln)	139,44 EUR	Investimento Min. Ingresso	2.500 EUR
Telefono	+39 11 5520111	Domicilio	LUSSEMBURGO	Investimento Min. Successivo	-
Web	www.ersel.it	Valuta del Fondo	EUR	T.E.R.	2,77%
Data di Partenza	01/04/2021	UCITS	Si	Spese correnti	1,91%
Nome del Gestore	-	Inc/Acc	Acc	Commissione di incentivo	2,00%
Data Inizio Gestione	31/01/2014	ISIN	LU1011692438		
NAV (10/02/2026)	EUR 71,98				
Patrimonio Netto (Mln)	95,63 EUR				

(31/12/2025)