

BNY Mellon Responsible Horizons Euro Corporate Bond Fund Euro G Acc

Categoria Morningstar™

Obbligazionari Corporate EUR

Benchmark Morningstar

Morningstar Eurozone Corporate Bond GR

EUR

Usato nel Report

Benchmark Dichiarato

Bloomberg Euro Agg Corps TR USD

Morningstar Rating™

★★★★★

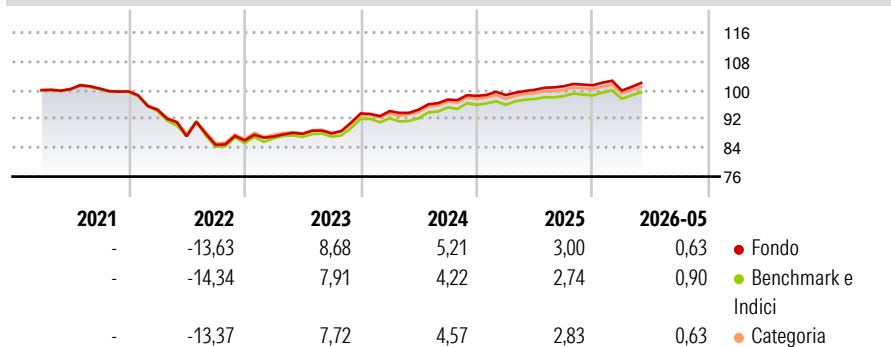
Obiettivo d'Investimento Dichiarato

The Sub-Fund aims to generate a total return comprised of income and capital growth by investing primarily in a broad range of Euro-denominated debt and debt-related securities and related FDI, whilst taking environmental, social and governance ("ESG") factors into account. The Sub-Fund will invest the majority of its assets (meaning at least 51% of the Sub-Fund's Net Asset Value) in fixed or floating investment grade corporate debt. The Sub-Fund invests primarily (meaning at least 70% of the Sub-Fund's Net Asset Value) in Euro-denominated debt and debt-related securities.

Misure di Rischio

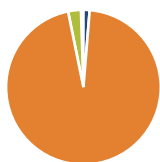
3Y Alpha	0,64	3Y Sharpe Ratio	0,61
3Y Beta	0,96	3Y Std Dev	3,43
3Y R-Squared	95,78	3Y Risk	Med
3Y Info Ratio	0,87	5Y Risk	Med
3Y Tracking Error	0,71	10Y Risk	-

Basati su Morningstar Eurozone Corporate Bond GR EUR (dove applicabile)

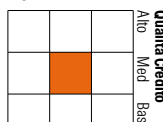
Rendimenti


Rend. Cumulati %	Fondo	Bmk	Cat	Rendimenti Trimestrali %	Q1	Q2	Q3	Q4
3-Mesi	2,41	2,50	2,16	2026	-1,46	-	-	-
6-Mesi	1,43	1,52	1,30	2025	0,24	1,47	0,99	0,27
1-Anno	2,56	2,43	2,34	2024	0,70	0,44	2,94	1,05
3-Anni Ann.ti	5,19	4,58	4,75	2023	1,21	0,86	0,13	6,33
5-Anni Ann.ti	0,48	-0,01	0,22	2022	-5,11	-7,78	-2,77	1,50
10-Anni Ann.ti	-	-	-					

Rendimenti aggiornati al 26/06/2026

Portafoglio 30/04/2026


Asset Allocation %	Netta
● Azioni	1,30
● Obbligazioni	95,50
● Liquidità	2,68
● Altro	0,51

Fixed Income Style
Box™


Sensibilità ai Tassi

Fixed Income Style	Fondo
Duration Effettiva	4,62
Maturità effettiva	5,36
Qualità Credito Media	BBB

Credit Quality %	Fondo	Credit Quality %	Fondo
AAA	6,85	BBB	53,97
AA	1,58	BB	5,10
A	33,28	B	0,00
		Below B	0,00
		Not Rated	-0,78

Titoli principali

Nome	Settore	%
Euro Bund Future June 26	—	5,36
Euro OAT Future June 26	—	3,59
BNY Mellon Rspnb Hrzns Euro...	—	1,95
Contra Re Futures At	—	1,30
Stellantis N.V 0.0745%	—	0,92
Ford Motor Credit Company...	—	0,91
LSEG Netherlands B.V 0.01079%	—	0,88
Banco de Credito Social...	—	0,84
Infineon Technologies AG...	—	0,79
RELX Finance BV 0.01224%	—	0,79
% Primi 10 Titoli sul Patrimonio		17,32
Numero Complessivo di Titoli Azionari		0
Numero Complessivo di Titoli Obbligazionari		361

Fixed Income Sector Weightings %

Fixed Income Sector Weightings %	Fondo
🏛️ Governativo	-13,49
🏢 Societario	110,38
🏠 Cartolarizzazioni	0,38
🏠 Enti Locali	0,00
🏠 Liquidità ed equivalenti	0,20
🏠 Derivati	2,53
Coupon Range %	Fondo
0 coupon	0,14
Da 0 a 4 cedole	67,33
Da 4 a 6 cedole	28,49
Da 6 a 8 cedole	3,68
Da 8 a 10 cedole	0,37
Da 10 a 12 cedole	0,00
Oltre 12 cedole	0,00

Scadenze %

Scadenze %	Fondo
da 1 a 3	11,41
da 3 a 5	18,61
da 5 a 7	25,04
da 7 a 10	22,85
da 10 a 15	9,11
da 15 a 20	1,92
da 20 a 30	1,45
oltre 30	0,22

Anagrafica

Società di Gestione	BNY Mellon Fund Management (Lux) S.A.	Patrimonio Classe (Mln)	83,79 EUR	Investimento Min. Ingresso	5.000 EUR
Telefono	-	Domicilio	IRLANDA	Investimento Min. Successivo	-
Web	http://www.bnymellonam.com	Valuta del Fondo	EUR	T.E.R.	-
Data di Partenza	29/03/2021	UCITS	Si	Spese correnti	0,53%
Nome del Gestore	Fabien Collado	Inc/Acc	Inc	Commissione di incentivo	-
	Lutz Engberding	ISIN	IE00BKWGFL17		
Data Inizio Gestione	03/12/2021				
NAV (26/06/2026)	EUR 1,02				
Patrimonio Netto (Mln)	1.071,33 EUR				

(30/04/2026)

See disclosures for more details

© 2026 Morningstar Italia. Tutti i diritti sono riservati. Le informazioni qui contenute: (1) sono proprietà di Morningstar, (2) non possono essere copiate, (3) non costituiscono consiglio di investimento; (4) sono fornite con scopi informativi; (5) sono ritenute attendibili da Morningstar che, pertanto, ne garantisce il maggior grado di accuratezza e completezza possibile, fatto salvo il caso in cui queste Le siano state fornite in modo errato e/o non completo dalle relative società prodotte; (6) sono estratte dai dati del fondo disponibili e riferiti a date temporali diverse. Morningstar non è responsabile per qualunque danno o perdita derivante da qualunque uso delle informazioni e chi visiona tali informazioni sarà responsabile dell'uso che andrà a farne. Non vi è naturalmente garanzia alcuna che i risultati del passato trovino un riscontro nel futuro.