

BNY Mellon Responsible Horizons Euro Corporate Bond Fund Euro W Acc

Categoria Morningstar™

Obbligazionari Corporate EUR

Benchmark Morningstar

Morningstar Eurozone Corporate Bond GR

EUR

Usato nel Report

Benchmark Dichiarato

Bloomberg Euro Agg Corps TR USD

Morningstar Rating™

★★★★★

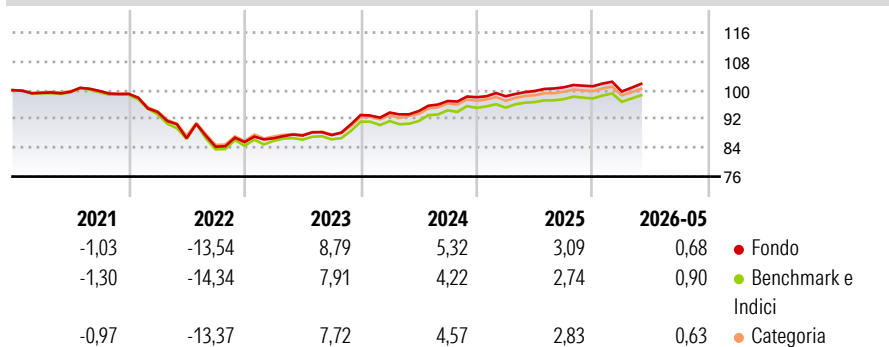
Obiettivo d'Investimento Dichiarato

The Sub-Fund aims to generate a total return comprised of income and capital growth by investing primarily in a broad range of Euro-denominated debt and debt-related securities and related FDI, whilst taking environmental, social and governance ("ESG") factors into account. The Sub-Fund will invest the majority of its assets (meaning at least 51% of the Sub-Fund's Net Asset Value) in fixed or floating investment grade corporate debt. The Sub-Fund invests primarily (meaning at least 70% of the Sub-Fund's Net Asset Value) in Euro-denominated debt and debt-related securities.

Misure di Rischio

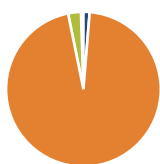
3Y Alpha	0,74	3Y Sharpe Ratio	0,64
3Y Beta	0,96	3Y Std Dev	3,43
3Y R-Squared	95,72	3Y Risk	Med
3Y Info Ratio	1,01	5Y Risk	Med
3Y Tracking Error	0,71	10Y Risk	Med

Basati su Morningstar Eurozone Corporate Bond GR EUR (dove applicabile)

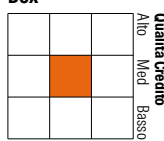
Rendimenti


Rend. Cumulati %	Fondo	Bmk	Cat	Rendimenti Trimestrali %	Q1	Q2	Q3	Q4
3-Mesi	2,43	2,50	2,16	2026	-1,44	-	-	-
6-Mesi	1,47	1,52	1,30	2025	0,26	1,50	1,02	0,29
1-Anno	2,67	2,43	2,34	2024	0,73	0,46	2,97	1,09
3-Anni Ann.ti	5,30	4,58	4,75	2023	1,24	0,88	0,15	6,36
5-Anni Ann.ti	0,58	-0,01	0,22	2022	-5,07	-7,77	-2,74	1,53
10-Anni Ann.ti	1,61	0,87	1,08					

Rendimenti aggiornati al 26/06/2026

Portafoglio 30/04/2026


Asset Allocation %	Netta
● Azioni	1,30
● Obbligazioni	95,50
● Liquidità	2,68
● Altro	0,51

Fixed Income Style
Box™


Sensibilità ai Tassi

	Fondo
Duration Effettiva	4,62
Maturità effettiva	5,36
Qualità Credito Media	BBB

Credit Quality %	Fondo	Credit Quality %	Fondo
AAA	6,85	BBB	53,97
AA	1,58	BB	5,10
A	33,28	B	0,00
		Below B	0,00
		Not Rated	-0,78

Titoli principali

Nome	Settore	%
Euro Bund Future June 26	—	5,36
Euro OAT Future June 26	—	3,59
BNY Mellon Rspnb Hrzns Euro...	—	1,95
Contra Re Futures At	—	1,30
Stellantis N.V 0.0745%	—	0,92
Ford Motor Credit Company...	—	0,91
LSEG Netherlands B.V 0.01079%	—	0,88
Banco de Credito Social...	—	0,84
Infineon Technologies AG...	—	0,79
RELX Finance BV 0.01224%	—	0,79
% Primi 10 Titoli sul Patrimonio		17,32
Numero Complessivo di Titoli Azionari		0
Numero Complessivo di Titoli Obbligazionari		361

Fixed Income Sector Weightings %

	Fondo
🏛️ Governativo	-13,49
🏢 Societario	110,38
🏠 Cartolarizzazioni	0,38
🏠 Enti Locali	0,00
🏠 Liquidità ed equivalenti	0,20
🏠 Derivati	2,53
Coupon Range %	Fondo
0 coupon	0,14
Da 0 a 4 cedole	67,33
Da 4 a 6 cedole	28,49
Da 6 a 8 cedole	3,68
Da 8 a 10 cedole	0,37
Da 10 a 12 cedole	0,00
Oltre 12 cedole	0,00

Scadenze %

	Fondo
da 1 a 3	11,41
da 3 a 5	18,61
da 5 a 7	25,04
da 7 a 10	22,85
da 10 a 15	9,11
da 15 a 20	1,92
da 20 a 30	1,45
oltre 30	0,22

Anagrafica

Società di Gestione	BNY Mellon Fund Management (Lux) S.A.	Patrimonio Classe (Mln)	687,83 EUR	Investimento Min. Ingresso	15.000.000 EUR
Telefono	-	(26/06/2026)		Investimento Min. Successivo	-
Web	http://www.bnymellonam.com	Domicilio	IRLANDA	T.E.R.	-
Data di Partenza	27/03/2021	Valuta del Fondo	EUR	Spese correnti	0,43%
Nome del Gestore	Fabien Collado	UCITS	Si	Commissione di incentivo	-
	Lutz Engberding	Inc/Acc	Acc		
Data Inizio Gestione	03/12/2021	ISIN	IE00BKWGFQ61		
NAV (26/06/2026)	EUR 1,03				
Patrimonio Netto (Mln)	1.071,33 EUR				

(30/04/2026)

See disclosures for more details

© 2026 Morningstar Italia. Tutti i diritti sono riservati. Le informazioni qui contenute: (1) sono proprietà di Morningstar, (2) non possono essere copiate, (3) non costituiscono consiglio di investimento; (4) sono fornite con scopi informativi; (5) sono ritenute attendibili da Morningstar che, pertanto, ne garantisce il maggior grado di accuratezza e completezza possibile, fatto salvo il caso in cui queste Le siano state fornite in modo errato e/o non completo dalle relative società prodotte; (6) sono estratte dai dati del fondo disponibili e riferiti a date temporali diverse. Morningstar non è responsabile per qualunque danno o perdita derivante da qualunque uso delle informazioni e chi visiona tali informazioni sarà responsabile dell'uso che andrà a farne. Non vi è naturalmente garanzia alcuna che i risultati del passato trovino un riscontro nel futuro.