

Premium Selection UCITS ICAV - Polar Capital Future Healthcare Class I USD

Categoria Morningstar™
Distribution

Benchmark Morningstar
Morningstar Global Healthcare NR USD
Usato nel Report

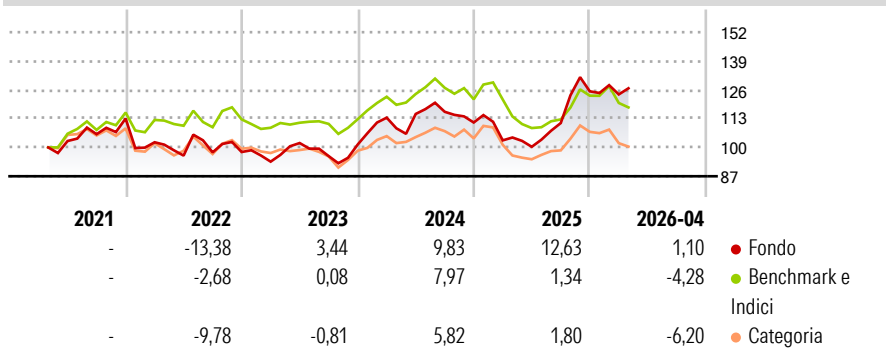
Benchmark Dichiarato
MSCI ACWI/Health Care NR USD

Morningstar Rating™
★★★★★

Obiettivo d'Investimento Dichiarato

The investment objective of the Fund is to preserve capital and achieve long-term capital appreciation, by investing in a globally diversified portfolio of companies within the healthcare industry. The fund will invest in clearly defined themes that represent the future of healthcare and allow investments in all of the major sub-sectors of healthcare.

Rendimenti



Misure di Rischio

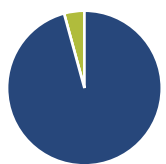
3Y Alpha	7,30	3Y Sharpe Ratio	0,50
3Y Beta	0,91	3Y Std Dev	14,09
3Y R-Squared	60,96	3Y Risk	Med
3Y Info Ratio	0,80	5Y Risk	-
3Y Tracking Error	9,40	10Y Risk	-

Basati su Morningstar Global Healthcare NR USD (dove applicabile)

Rend. Cumulati %	Fondo	Bmk	Cat	Rendimenti Trimestrali %	Q1	Q2	Q3	Q4
3-Mesi	1,79	-5,05	-4,35	2026	-1,11	-	-	-
6-Mesi	2,65	-0,89	0,11	2025	-7,25	-2,82	10,69	12,89
1-Anno	22,50	3,67	13,69	2024	11,97	1,49	0,83	-4,15
3-Anni Ann.ti	9,28	1,73	0,18	2023	-4,44	8,98	-5,79	5,43
5-Anni Ann.ti	4,86	3,29	1,18	2022	-9,48	-5,88	1,52	0,15
10-Anni Ann.ti	-	-	-					

Rendimenti aggiornati al 01/05/2026

Portafoglio 28/02/2026



Asset Allocation %

Azioni	95,75
Obbligazioni	0,00
Liquidità	4,25
Altro	0,00

Style Box Azionaria

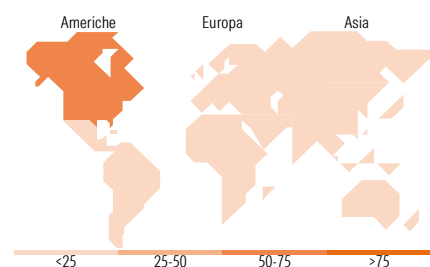
Stile	Value	Blend	Growth
Capitalizz.			
Large			
Mid			
Small			

Mkt Cap %

Fondo	9,17
Giant	28,72
Large	27,13
Medium	31,20
Small	3,79
Micro	

Capitalizzazione media di mercato

Fondo	19.231,6
Ave Mkt Cap USD	1



Titoli principali

Nome	Settore	%
Eli Lilly and Co	+	8,78
argenx SE	+	6,19
Teva Pharmaceutical...	+	5,97
Swedish Orphan Biovitrum AB	+	4,86
CG Oncology Inc	+	4,73
Chemical Works of Gedeon...	+	4,52
McKesson Corp	+	4,51
Cytokinetics Inc	+	4,13
Ensign Group Inc	+	3,78
Uniphar PLC	+	3,60
% Primi 10 Titoli sul Patrimonio		51,08
Numero Complessivo di Titoli Azionari		30
Numero Complessivo di Titoli Obbligazionari		0

Distribuzione Settoriale %

Fondo	0,00
Ciclico	
Materie Prime	-
Beni di Consumo Ciclici	-
Finanza	-
Immobiliare	-
Sensibile	0,00
Telecomunicazioni	-
Energia	-
Beni Industriali	-
Tecnologia	-
Difensivo	100,00
Beni Difensivi	-
Salute	100,00
Servizi di Pubblica Utilità	-

Ripartizione Geografica %

Fondo	58,47
America	
Stati Uniti	56,18
Canada	2,29
America Latina e Centrale	0,00
Europa	31,88
Regno Unito	2,22
Europa Occidentale - Euro	5,21
Europa Occidentale - Non Euro	13,48
Europa dell'Est	4,72
Africa	0,00
Medio Oriente	6,24
Asia	9,65
Giappone	2,06
Australasia	0,00
Asia - Paesi Sviluppati	0,00
Asia - Emergente	7,59

Anagrafica

Società di Gestione	Three Rock Capital Management Limited	Patrimonio Classe (Mln)	0,02 USD	Investimento Min. Ingresso	1.000 USD
Telefono	-	(01/05/2026)		Investimento Min. Successivo	-
Web	-	Domicilio	IRLANDA	T.E.R.	1,01%
Data di Partenza	09/04/2021	Valuta del Fondo	USD	Spese correnti	1,00%
Nome del Gestore	-	UCITS	Si	Commissione di incentivo	0,00%
Data Inizio Gestione	09/04/2021	Inc/Acc	Inc		
NAV (01/05/2026)	USD 124,45	ISIN	IE00BNGJL533		
Patrimonio Netto (Mln)	94,22 USD				

(28/02/2026)