

# Premium Selection UCITS ICAV - Polar Capital Future Healthcare Class Ih EUR

Categoria Morningstar™  
**Accumulation**

Benchmark Morningstar

Not Categorized  
Usato nel Report

Benchmark Dichiarato

MSCI ACWI/Health Care NR USD

Morningstar Rating™

Senza rating

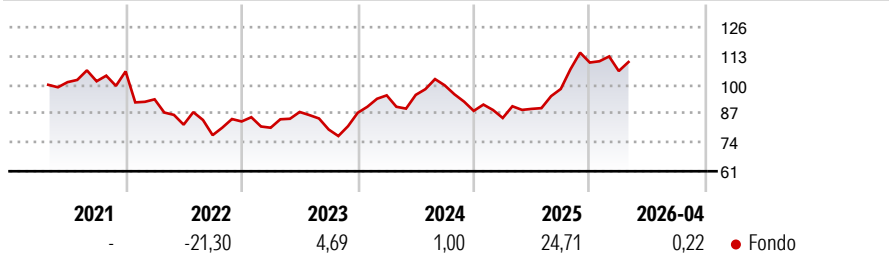
## Obiettivo d'Investimento Dichiarato

The investment objective of the Fund is to preserve capital and achieve long-term capital appreciation, by investing in a globally diversified portfolio of companies within the healthcare industry. The fund will invest in clearly defined themes that represent the future of healthcare and allow investments in all of the major sub-sectors of healthcare.

## Misure di Rischio

3Y Alpha	-	3Y Sharpe Ratio	0,48
3Y Beta	-	3Y Std Dev	14,88
3Y R-Squared	-	3Y Risk	-
3Y Info Ratio	-	5Y Risk	-
3Y Tracking Error	-	10Y Risk	-

## Rendimenti



## Rend. Cumulati %

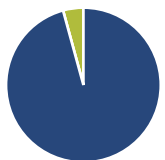
Fondo	
3-Mesi	0,07
6-Mesi	3,45
1-Anno	24,71
3-Anni Ann.ti	9,45
5-Anni Ann.ti	2,06
10-Anni Ann.ti	-

Rendimenti aggiornati al 01/05/2026

## Rendimenti

Q1	Q2	Q3	Q4
<b>Trimestrali %</b>			
2026	-3,48	-	-
2025	-3,64	4,84	10,09
2024	8,99	0,23	4,51
2023	-3,38	8,81	-9,03
2022	-11,89	-12,23	-5,77

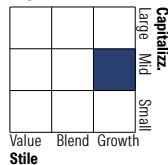
## Portafoglio 28/02/2026



## Asset Allocation %

Azioni	95,75
Obbligazioni	0,00
Liquidità	4,25
Altro	0,00

## Style Box Azionaria

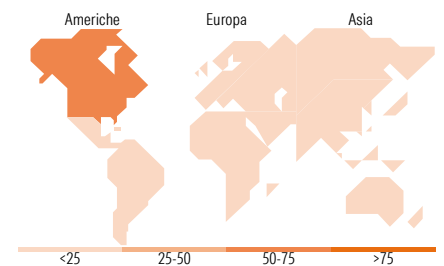


## Mkt Cap %

Fondo	
Giant	9,17
Large	28,72
Medium	27,13
Small	31,20
Micro	3,79

## Capitalizzazione media di mercato

Fondo	
Ave Mkt Cap USD	19.231,6



## Titoli principali

Nome	Settore	%
Eli Lilly and Co	+	8,78
argenx SE	+	6,19
Teva Pharmaceutical...	+	5,97
Swedish Orphan Biovitrum AB	+	4,86
CG Oncology Inc	+	4,73
Chemical Works of Gedeon...	+	4,52
McKesson Corp	+	4,51
Cytokinetics Inc	+	4,13
Ensign Group Inc	+	3,78
Uniphar PLC	+	3,60
% Primi 10 Titoli sul Patrimonio		51,08
Numero Complessivo di Titoli Azionari		30
Numero Complessivo di Titoli Obbligazionari		0

## Distribuzione Settoriale %

Fondo	
<b>Ciclico</b>	<b>0,00</b>
Materie Prime	-
Beni di Consumo Ciclici	-
Finanza	-
Immobiliare	-
<b>Sensibile</b>	<b>0,00</b>
Telecomunicazioni	-
Energia	-
Beni Industriali	-
Tecnologia	-
<b>Difensivo</b>	<b>100,00</b>
Beni Difensivi	-
Salute	100,00
Servizi di Pubblica Utilità	-

## Ripartizione Geografica %

Fondo	
<b>America</b>	<b>58,47</b>
Stati Uniti	56,18
Canada	2,29
America Latina e Centrale	0,00
<b>Europa</b>	<b>31,88</b>
Regno Unito	2,22
Europa Occidentale - Euro	5,21
Europa Occidentale - Non Euro	13,48
Europa dell'Est	4,72
Africa	0,00
Medio Oriente	6,24
<b>Asia</b>	<b>9,65</b>
Giappone	2,06
Australasia	0,00
Asia - Paesi Sviluppati	0,00
Asia - Emergente	7,59

## Anagrafica

Società di Gestione	Three Rock Capital Management Limited	Patrimonio Classe (Mln)	0,54 EUR	Investimento Min. Ingresso	1.000 EUR
Telefono	-	Domicilio	IRLANDA	Investimento Min. Successivo	-
Web	-	Valuta del Fondo	EUR	T.E.R.	1,00%
Data di Partenza	09/04/2021	UCITS	Si	Spese correnti	1,00%
Nome del Gestore	-	Inc/Acc	Acc	Commissione di incentivo	0,00%
Data Inizio Gestione	09/04/2021	ISIN	IE00BNGJLD13		
NAV (01/05/2026)	EUR 114,30				
Patrimonio Netto (Mln)	94,22 USD				

(28/02/2026)