

# Premium Selection UCITS ICAV - Polar Capital Future Healthcare Class N USD

Categoria Morningstar™  
**Distribution**

Benchmark Morningstar  
Morningstar Global Healthcare NR USD  
Usato nel Report

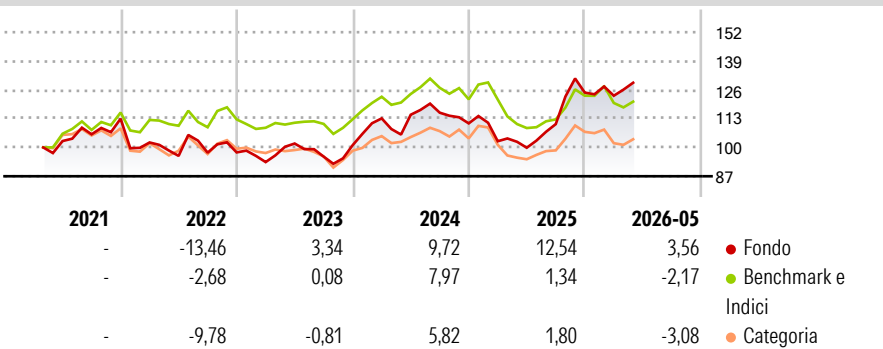
Benchmark Dichiarato  
MSCI ACWI/Health Care NR USD

Morningstar Rating™  
★★★★

## Obiettivo d'Investimento Dichiarato

The investment objective of the Fund is to preserve capital and achieve long-term capital appreciation, by investing in a globally diversified portfolio of companies within the healthcare industry. The fund will invest in clearly defined themes that represent the future of healthcare and allow investments in all of the major sub-sectors of healthcare.

## Rendimenti



## Misure di Rischio

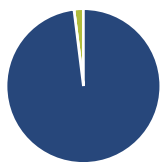
3Y Alpha	5,91	3Y Sharpe Ratio	0,46
3Y Beta	0,94	3Y Std Dev	13,99
3Y R-Squared	62,99	3Y Risk	+Med
3Y Info Ratio	0,65	5Y Risk	+Med
3Y Tracking Error	9,12	10Y Risk	-

Basati su Morningstar Global Healthcare NR USD (dove applicabile)

Rend. Cumulati %	Fondo	Bmk	Cat	Rendimenti Trimestrali %	Q1	Q2	Q3	Q4
3-Mesi	3,77	0,76	1,90	2026	-1,14	-	-	-
6-Mesi	4,81	-0,75	-2,91	2025	-7,27	-2,84	10,67	12,86
1-Anno	27,12	10,76	8,66	2024	11,94	1,46	0,81	-4,18
3-Anni Ann.ti	7,69	2,79	0,04	2023	-4,46	8,95	-5,81	5,41
5-Anni Ann.ti	5,07	3,05	0,00	2022	-9,50	-5,91	1,50	0,13
10-Anni Ann.ti	-	-	-					

Rendimenti aggiornati al 17/06/2026

## Portafoglio 30/04/2026



### Asset Allocation %

- Azioni
- Obbligazioni
- Liquidità
- Altro

### Netta

Azioni	98,03
Obbligazioni	0,00
Liquidità	1,97
Altro	0,00

### Style Box Azionaria

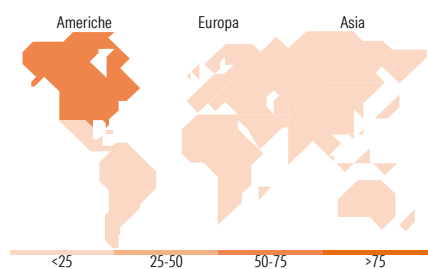
Stile	Value	Blend	Growth	Capitalizzazione
Large				Capitalizz.
Mid				Large
Small				Medium
				Small
				Micro

### Mkt Cap %

Fondo	8,26
Giant	26,93
Large	31,25
Medium	30,01
Small	3,54
Micro	0

### Capitalizzazione media di mercato

Fondo	17.181,2
Ave Mkt Cap USD	0



## Titoli principali

Nome	Settore	%
Eli Lilly and Co	+	8,09
argenx SE	+	6,49
Teva Pharmaceutical...	+	6,42
CG Oncology Inc	+	5,57
Swedish Orphan Biovitrum AB	+	5,32
Chemical Works of Gedeon...	+	5,28
Cytokinetics Inc	+	4,41
McKesson Corp	+	3,86
Uniphar PLC	+	3,77
Ensign Group Inc	+	3,42
% Primi 10 Titoli sul Patrimonio		52,63
Numero Complessivo di Titoli Azionari		30
Numero Complessivo di Titoli Obbligazionari		0

## Distribuzione Settoriale %

Settore	Fondo
<b>Ciclico</b>	<b>0,00</b>
Materie Prime	-
Beni di Consumo Ciclici	-
Finanza	-
Immobiliare	-
<b>Sensibile</b>	<b>0,00</b>
Telecomunicazioni	-
Energia	-
Beni Industriali	-
Tecnologia	-
<b>Difensivo</b>	<b>100,00</b>
Beni Difensivi	-
Salute	100,00
Servizi di Pubblica Utilità	-

## Ripartizione Geografica %

Regione	Fondo
<b>America</b>	<b>57,58</b>
Stati Uniti	54,25
Canada	3,33
America Latina e Centrale	0,00
<b>Europa</b>	<b>32,48</b>
Regno Unito	2,42
Europa Occidentale - Euro	5,35
Europa Occidentale - Non Euro	12,78
Europa dell'Est	5,38
Africa	0,00
Medio Oriente	6,55
<b>Asia</b>	<b>9,94</b>
Giappone	2,36
Australasia	0,00
Asia - Paesi Sviluppati	0,00
Asia - Emergente	7,58

## Anagrafica

Società di Gestione	Three Rock Capital Management Limited	Patrimonio Classe (Mln)	0,07 USD	Investimento Min. Ingresso	1.000 USD
Telefono	-	(17/06/2026)		Investimento Min. Successivo	-
Web	-	Domicilio	IRLANDA	T.E.R.	1,10%
Data di Partenza	09/04/2021	Valuta del Fondo	USD	Spese correnti	1,10%
Nome del Gestore	-	UCITS	Si	Commissione di incentivo	0,00%
Data Inizio Gestione	09/04/2021	Inc/Acc	Inc		
NAV (17/06/2026)	USD 124,94	ISIN	IE00BNGJL319		
Patrimonio Netto (Mln)	90,82 USD				

(30/04/2026)

See disclosures for more details

© 2026 Morningstar Italia. Tutti i diritti sono riservati. Le informazioni qui contenute: (1) sono proprietà di Morningstar, (2) non possono essere copiate, (3) non costituiscono consiglio di investimento; (4) sono fornite con scopi informativi; (5) sono ritenute attendibili da Morningstar che, pertanto, ne garantisce il maggior grado di accuratezza e completezza possibile, fatto salvo il caso in cui queste Le siano state fornite in modo errato e/o non completo dalle relative società prodotte; (6) sono estratte dai dati del fondo disponibili e riferiti a date temporali diverse. Morningstar non è responsabile per qualunque danno o perdita derivante da qualunque uso delle informazioni e chi visiona tali informazioni sarà responsabile dell'uso che andrà a farne. Non vi è naturalmente garanzia alcuna che i risultati del passato trovino un riscontro nel futuro.