

# Premium Selection UCITS ICAV - Polar Capital Future Healthcare Class Nh EUR

Categoria Morningstar™  
**Distribuzione**

Benchmark Morningstar

Not Categorized  
Usato nel Report

Benchmark Dichiarato

MSCI ACWI/Health Care NR USD

Morningstar Rating™

Senza rating

## Obiettivo d'Investimento Dichiarato

The investment objective of the Fund is to preserve capital and achieve long-term capital appreciation, by investing in a globally diversified portfolio of companies within the healthcare industry. The fund will invest in clearly defined themes that represent the future of healthcare and allow investments in all of the major sub-sectors of healthcare.

## Rendimenti



## Misure di Rischio

3Y Alpha	-	3Y Sharpe Ratio	0,51
3Y Beta	-	3Y Std Dev	14,89
3Y R-Squared	-	3Y Risk	-
3Y Info Ratio	-	5Y Risk	-
3Y Tracking Error	-	10Y Risk	-

## Rend. Cumulati %


Periodo	Fondo
3-Mesi	3,79
6-Mesi	2,20
1-Anno	24,84
3-Anni Ann.ti	7,56
5-Anni Ann.ti	2,11
10-Anni Ann.ti	-

Rendimenti aggiornati al 17/06/2026

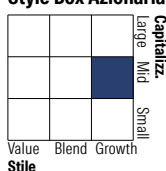
## Rendimenti

Periodo	Q1	Q2	Q3	Q4
2026	-3,50	-	-	-
2025	-3,66	4,89	10,06	12,11
2024	8,97	0,27	4,47	-11,57
2023	-3,40	8,77	-9,05	9,43
2022	-11,91	-12,25	-5,79	7,96

## Portafoglio 30/04/2026



## Style Box Azionaria

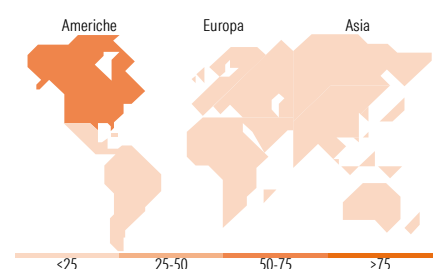


## Mkt Cap %

Mkt Cap %	Fondo
Giant	8,26
Large	26,93
Medium	31,25
Small	30,01
Micro	3,54

## Capitalizzazione media di mercato

Capitalizzazione media di mercato	Fondo
Ave Mkt Cap USD	17.181,20



## Titoli principali

Nome	Settore	%
Eli Lilly and Co	+	8,09
argenx SE	+	6,49
Teva Pharmaceutical...	+	6,42
CG Oncology Inc	+	5,57
Swedish Orphan Biovitrum AB	+	5,32
Chemical Works of Gedeon...	+	5,28
Cytokinetics Inc	+	4,41
McKesson Corp	+	3,86
Uniphar PLC	+	3,77
Ensign Group Inc	+	3,42
% Primi 10 Titoli sul Patrimonio		52,63
Numero Complessivo di Titoli Azionari		30
Numero Complessivo di Titoli Obbligazionari		0

## Distribuzione Settoriale %

Distribuzione Settoriale %	Fondo
<b>Ciclico</b>	<b>0,00</b>
Materie Prime	-
Beni di Consumo Ciclici	-
Finanza	-
Immobiliare	-
<b>Sensibile</b>	<b>0,00</b>
Telecomunicazioni	-
Energia	-
Beni Industriali	-
Tecnologia	-
<b>Difensivo</b>	<b>100,00</b>
Beni Difensivi	-
Salute	100,00
Servizi di Pubblica Utilità	-

## Ripartizione Geografica %

Ripartizione Geografica %	Fondo
<b>America</b>	<b>57,58</b>
Stati Uniti	54,25
Canada	3,33
America Latina e Centrale	0,00
<b>Europa</b>	<b>32,48</b>
Regno Unito	2,42
Europa Occidentale - Euro	5,35
Europa Occidentale - Non Euro	12,78
Europa dell'Est	5,38
Africa	0,00
Medio Oriente	6,55
<b>Asia</b>	<b>9,94</b>
Giappone	2,36
Australasia	0,00
Asia - Paesi Sviluppati	0,00
Asia - Emergente	7,58

## Anagrafica

Società di Gestione	Three Rock Capital Management Limited	Patrimonio Classe (Mln)	0,21 EUR	Investimento Min. Ingresso	1.000 EUR
Telefono	-	Domicilio	IRLANDA	Investimento Min. Successivo	-
Web	-	Valuta del Fondo	EUR	T.E.R.	1,10%
Data di Partenza	09/04/2021	UCITS	Si	Spese correnti	1,10%
Nome del Gestore	-	Inc/Acc	Inc	Commissione di incentivo	0,00%
Data Inizio Gestione	09/04/2021	ISIN	IE00BNGJLC06		
NAV (17/06/2026)	EUR 111,40				
Patrimonio Netto (Mln)	90,82 USD				

(30/04/2026)

See disclosures for more details

© 2026 Morningstar Italia. Tutti i diritti sono riservati. Le informazioni qui contenute: (1) sono proprietà di Morningstar, (2) non possono essere copiate, (3) non costituiscono consiglio di investimento; (4) sono fornite con scopi informativi; (5) sono ritenute attendibili da Morningstar che, pertanto, ne garantisce il maggior grado di accuratezza e completezza possibile, fatto salvo il caso in cui queste Le siano state fornite in modo errato e/o non completo dalle relative società prodotte; (6) sono estratte dai dati del fondo disponibili e riferiti a date temporali diverse. Morningstar non è responsabile per qualunque danno o perdita derivante da qualunque uso delle informazioni e chi visiona tali informazioni sarà responsabile dell'uso che andrà a farne. Non vi è naturalmente garanzia alcuna che i risultati del passato trovino un riscontro nel futuro.