

Neuberger Berman Global Sustainable Equity Fund GBP I Accumulating Class -

Categoria Morningstar™

Unhedged

Global Large Cap Growth

Benchmark Morningstar

Morningstar Global Growth Target Market

Exposure NR USD

Usato nel Report

Benchmark Dichiarato

MSCI World NR USD

Morningstar Rating™

★★

Obiettivo d'Investimento Dichiarato

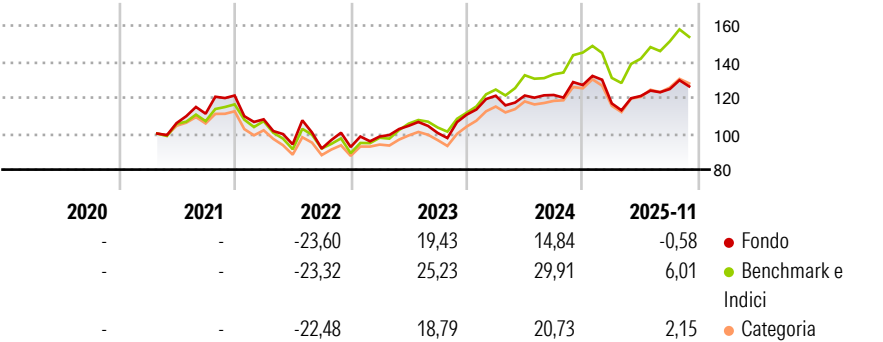
The Portfolio aims to achieve a minimum excess annualised return of 2% over the Benchmark before fees over a 3-5 year investment horizon from investing primarily in a portfolio of global equity holdings that comply with the Sustainable Criteria. The Portfolio will seek to achieve its objective by investing primarily in equity securities that are listed or traded on Recognised Markets globally (which may include Emerging Market Countries) and issued by companies across all market capitalisations and industrial sectors.

Misure di Rischio

3Y Alpha	-7,84	3Y Sharpe Ratio	0,40
3Y Beta	1,02	3Y Std Dev	13,92
3Y R-Squared	91,42	3Y Risk	+Med
3Y Info Ratio	-2,06	5Y Risk	-
3Y Tracking Error	4,33	10Y Risk	-

Basati su Morningstar Global Growth Target Market Exposure NR USD (dove applicabile)

Rendimenti



Rend. Cumulati %	Fondo	Bmk	Cat	Rendimenti Trimestrali %	Q1	Q2	Q3	Q4
3-Mesi	0,42	0,51	-	2026	-	-	-	-
6-Mesi	3,58	9,06	-	2025	-8,03	3,53	3,20	-
1-Anno	-4,24	5,33	-	2024	9,47	0,11	0,25	4,53
3-Anni Ann.ti	10,05	19,67	-	2023	6,30	6,05	-3,83	10,17
5-Anni Ann.ti	-	-	-	2022	-10,91	-12,87	-2,51	0,96
10-Anni Ann.ti	-	-	-					

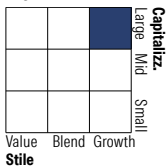
Rendimenti aggiornati al 17/12/2025

Portafoglio 30/11/2025



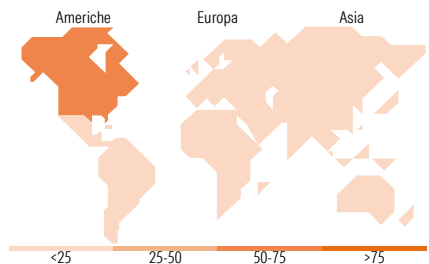
Asset Allocation %	Netta
Azioni	97,03
Obbligazioni	0,00
Liquidità	0,36
Altro	2,61

Style Box Azionaria



Mkt Cap %

Fondo	
Giant	48,83
Large	36,71
Medium	12,33
Small	2,14
Micro	0,00
Capitalizzazione media di mercato	
Ave Mkt Cap USD	252.213,35



Titoli principali

Nome	Settore	%
Microsoft Corp	Software	7,39
Alphabet Inc Class A	Internet	6,02
Amazon.com Inc	Retail	5,83
NVIDIA Corp	Semiconduttori	4,73
Eli Lilly and Co	Farmaceutici	3,04
3i Group Ord	-	2,61
ASML Holding NV	Software	2,61
Nestle SA	Alimentari	2,57
L'Oreal SA	Alimentari	2,55
Adyen NV	Software	2,49
% Primi 10 Titoli sul Patrimonio		39,83
Numero Complessivo di Titoli Azionari		46
Numero Complessivo di Titoli Obbligazionari		0

Distribuzione Settoriale %

Fondo	
Ciclico	24,63
Materie Prime	-
Beni di Consumo Ciclici	9,11
Finanza	14,43
Immobiliare	1,09
Sensibile	52,33
Telecomunicazioni	13,08
Energia	-
Beni Industriali	9,34
Tecnologia	29,90
Difensivo	23,04
Beni Difensivi	7,89
Salute	15,15
Servizi di Pubblica Utilità	-

Ripartizione Geografica %

Fondo	
America	61,33
Stati Uniti	59,92
Canada	1,42
America Latina e Centrale	0,00
Europa	34,02
Regno Unito	10,72
Europa Occidentale - Euro	11,52
Europa Occidentale - Non Euro	11,78
Europa dell'Est	0,00
Africa	0,00
Medio Oriente	0,00
Asia	4,65
Giappone	3,10
Australasia	0,00
Asia - Paesi Sviluppati	1,54
Asia - Emergente	0,00

Anagrafica

Società di Gestione	Neuberger Berman Asset Management Ireland Limited	Patrimonio Classe (Mln)	3,30 GBP	Investimento Min. Ingresso	1.000.000 GBP
		(17/12/2025)		Investimento Min. Successivo	-
		Domicilio	IRLANDA	T.E.R.	0,76%
Telefono	-	Valuta del Fondo	GBP	Spese correnti	0,77%
Web	-	UCITS	Si	Commissione di incentivo	-
Data di Partenza	06/04/2021	Inc/Acc	Acc		
Nome del Gestore	-	ISIN	IE00BMG4Q459		
Data Inizio Gestione	24/02/2021				
NAV (17/12/2025)	GBP 13,05				

Neuberger Berman Global Sustainable Equity Fund GBP I Accumulating Class -

Patrimonio Netto (Mln)

40,01 USD

Unhedged