AXA World Funds - ACT US High Yield Bonds Low Carbon F Capitalisation USD

Categoria Morningstar™	Benchmark Morningstar	Benchmark Dichiarato	Morningstar Rating™
Obbligazionari High Yield USD	Morningstar US High-Yield Bond TR USD Usato nel Report	ICE BofA US High Yield TR USD	★★★

Obiettivo d'Investimento Dichiarato

To seek to achieve high income, in USD, from an actively managed bond portfolio whose carbon footprint, measured as carbon intensity, is at least 30% lower than that of the ICE BofA US High Yield Index (the "Benchmark"). As a secondary 'extra-financial objective', the water intensity of the portfolio aims also at being at least 30% lower than the Benchmark. The Sub-Fund's objective to invest in lower carbon emissions intensive exposures than the Benchmark is not performed in view of achieving the long-term global warming objectives of the Paris Agreement.

Rendimenti

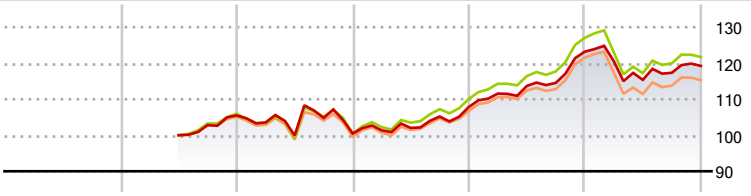

2020	2021	2022	2023	2024	2025-12	
-	-	-4,75	7,31	14,27	-3,21	Fondo
-	-	-5,26	9,64	15,43	-4,20	Benchmark e Indici
-	-	-5,19	7,54	14,04	-5,02	Categoria

Misure di Rischio

3Y Alpha	-0,46	3Y Sharpe Ratio	0,50
3Y Beta	0,95	3Y Std Dev	5,94
3Y R-Squared	94,25	3Y Risk	Med
3Y Info Ratio	-0,68	5Y Risk	-
3Y Tracking Error	1,15	10Y Risk	-

Basati su Morningstar US High-Yield Bond TR USD (dove applicabile)

Rend. Cumulati %	Fondo	Bmk	Cat
3-Mesi	-1,35	-0,85	-0,94
6-Mesi	-0,56	0,31	-0,05
1-Anno	-5,31	-5,83	-6,52
3-Anni Ann.ti	4,60	5,42	4,23
5-Anni Ann.ti	-	-	-
10-Anni Ann.ti	-	-	-

Rendimenti aggiornati al 29/01/2026

Rendimenti Trimestrali %	Q1	Q2	Q3	Q4
2026	-	-	-	-
2025	-2,12	-4,32	1,70	1,63
2024	3,47	1,89	0,75	7,58
2023	0,87	0,67	3,09	2,51
2022	-1,83	-3,51	4,88	-4,13

Portafoglio 30/11/2025

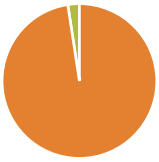

Asset Allocation %	Netta
Azioni	0,00
Obbligazioni	97,59
Liquidità	2,41
Altro	0,00

Fixed Income Style Box™

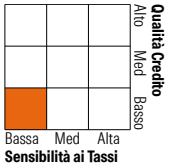

	Fondo
Duration Effettiva	2,79
Maturity effettiva	3,71
Qualità Credito Media	B

Credit Quality %	Fondo	Credit Quality %	Fondo
AAA	0,00	BBB	2,69
AA	0,00	BB	58,66
A	0,00	B	32,29
		Below B	4,00
		Not Rated	2,35

Titoli principali

Nome	Settore	%
Dycom Industries, Inc.	—	1,47
Resideo Funding Inc.	—	1,47
Caesars Entertainment Inc.	—	1,46
Yum! Brands Inc.	—	1,44
Nufarm Australia Limited /...	—	1,43
Zoominfo Technologies Llc...	—	1,43
Surgery Center Holdings, Inc.	—	1,41
XPO Inc	—	1,41
Iqvia Inc	—	1,37
Shift4 Payments Llc / Shift4...	—	1,30
% Primi 10 Titoli sul Patrimonio		14,19
Numero Complessivo di Titoli Azionari		0
Numero Complessivo di Titoli Obbligazionari		133

Fixed Income Sector Weightings %	Fondo
Governativo	0,00
Societario	97,59
Cartolarizzazioni	0,00
Enti Locali	0,00
Liquidità ed equivalenti	2,73
Derivati	-0,32

Coupon Range %	Fondo
0 coupon	0,00
Da 0 a 4 cedole	5,06
Da 4 a 6 cedole	47,10
Da 6 a 8 cedole	39,73
Da 8 a 10 cedole	5,62
Da 10 a 12 cedole	2,48
Oltre 12 cedole	0,00

Scadenze %	Fondo
da 1 a 3	19,47
da 3 a 5	37,12
da 5 a 7	33,61
da 7 a 10	9,67
da 10 a 15	0,00
da 15 a 20	0,13
da 20 a 30	0,00
oltre 30	0,00

Anagrafica

Società di Gestione	BNP PARIBAS ASSET MANAGEMENT Europe
Telefono	+33 (0)145 252 525
Web	www.bnpparibas-am.fr
Data di Partenza	29/03/2021
Nome del Gestore	Robert Houle
Data Inizio Gestione	13/08/2021
NAV (29/01/2026)	USD 118,72
Patrimonio Netto (Mln) (30/11/2025)	13,56 USD
Patrimonio Classe (Mln) (29/01/2026)	0,02 USD
Domicilio	LUSSEMBURGO
Valuta del Fondo	USD
UCITS	Si
Inc/Acc	Acc
ISIN	LU2257474077
Investimento Min. Ingresso	-
Investimento Min. Successivo	-
T.E.R.	0,83%
Spese correnti	0,84%
Commissione di incentivo	-

© 2026 Morningstar Italia. Tutti i diritti sono riservati. Le informazioni qui contenute: (1) sono proprietà di Morningstar, (2) non possono essere copiate, (3) non costituiscono consiglio di investimento; (4) sono fornite con scopi informativi; (5) sono ritenute attendibili da Morningstar che, pertanto, ne garantisce il maggior grado di accuratezza e completezza possibile, fatto salvo il caso in cui queste Le siano state fornite in modo errato e/o non completo dalle relative società prodotto; (6) sono estratte dai dati del fondo disponibili e riferiti a date temporali diverse. Morningstar non è responsabile per qualunque danno o perdita derivante da qualunque uso delle informazioni e chi visiona tali informazioni sarà responsabile dell'uso che andrà a farne. Non vi è naturalmente garanzia alcuna che i risultati del passato trovino un riscontro nel futuro.