

FI Institutional Emerging Markets Equity Selection Class A

Categoria Morningstar™
Azionari Paesi Emergenti

Benchmark Morningstar
Morningstar Emerging Markets Target
Market Exposure NR USD
Usato nel Report

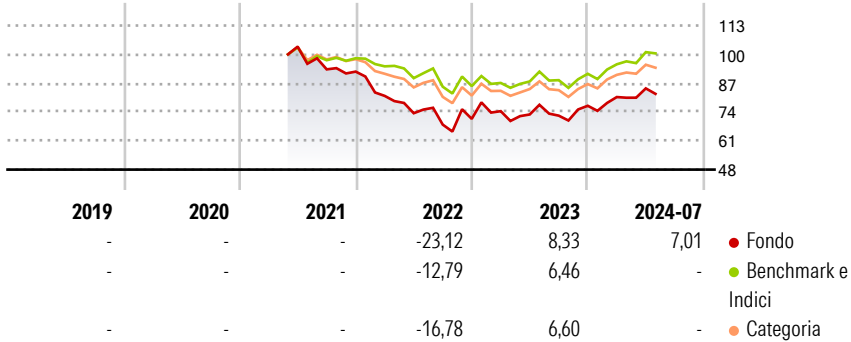
Benchmark Dichiarato
MSCI EM NR USD

Morningstar Rating™
Senza rating

Obiettivo d'Investimento Dichiarato

L'obiettivo di investimento del Fondo consiste nel conseguire un risultato superiore all'Indice MSCI Emerging Markets. Il Fondo investe almeno l'80% delle sue attività totali in azioni e titoli legati ad azioni di società costituite in paesi inclusi nel Parametro di riferimento, fino al 10% delle sue attività totali in azioni non quotate.

Rendimenti



Misure di Rischio

3Y Alpha	-4,32	3Y Sharpe Ratio	-0,29
3Y Beta	1,30	3Y Std Dev	18,08
3Y R-Squared	93,50	3Y Risk	-
3Y Info Ratio	-0,83	5Y Risk	-
3Y Tracking Error	7,49	10Y Risk	-


Basati su Morningstar Emerging Markets Target Market Exposure NR USD (dove applicabile)

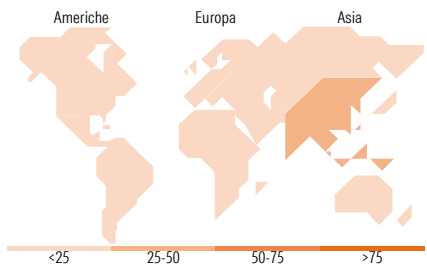
Rend. Cumulati %	Fondo	Bmk	Cat	Rendimenti Trimestrali %	Q1	Q2	Q3	Q4
3-Mesi	-3,44	8,09	8,69	2026	-	-	-	-
6-Mesi	3,33	20,16	20,46	2025	-	-	-	-
1-Anno	10,81	24,31	24,06	2024	5,14	4,83	-	-
3-Anni Ann.ti	-5,77	13,77	12,86	2023	4,91	-1,99	-0,75	6,15
5-Anni Ann.ti	-	-	-	2022	-11,88	-9,61	-7,00	3,77
10-Anni Ann.ti	-	-	-					

Rendimenti aggiornati al 14/08/2024

Portafoglio 31/10/2025



Style Box Azionaria			Mkt Cap %	Fondo
			Giant	75,35
			Large	18,92
			Medium	5,72
			Small	0,00
			Micro	0,00
			Value Blend Growth	
Style				
			Capitalizzazione media di mercato	Fondo
			Ave Mkt Cap USD	94.866,02
				2



Titoli principali

Nome	Settore	%
Taiwan Semiconductor...	9,45	
Tencent Holdings Ltd	6,77	
Alibaba Group Holding Ltd ADR	4,87	
Samsung Electronics Co Ltd	4,81	
SK Hynix Inc	3,12	
CMOC Group Ltd Class H	3,08	
MercadoLibre Inc	2,60	
HDFC Bank Ltd ADR	2,54	
Itau Unibanco Holding SA ADR	2,18	
Delta Electronics Inc	2,14	
% Primi 10 Titoli sul Patrimonio	41,57	
Numero Complessivo di Titoli Azionari	68	
Numero Complessivo di Titoli Obbligazionari	0	

Distribuzione Settoriale %

	Fondo
Ciclico	49,39
Materie Prime	6,05
Beni di Consumo Ciclici	19,42
Finanza	23,91
Immobiliare	-
Sensibile	46,21
Telecomunicazioni	8,03
Energia	3,96
Beni Industriali	10,37
Tecnologia	23,84
Difensivo	4,41
Beni Difensivi	1,74
Salute	2,08
Servizi di Pubblica Utilità	0,58

Ripartizione Geografica %

	Fondo
America	13,11
Stati Uniti	0,00
Canada	0,00
America Latina e Centrale	13,11
Europa	8,68
Regno Unito	0,00
Europa Occidentale - Euro	0,88
Europa Occidentale - Non Euro	0,00
Europa dell'Est	3,19
Africa	2,84
Medio Oriente	1,77
Asia	78,21
Giappone	0,00
Australasia	0,00
Asia - Paesi Sviluppati	32,43
Asia - Emergente	45,78

Anagrafica

Società di Gestione	Fisher Investments	Patrimonio Classe (Mln)	0,01 USD	Investimento Min. Ingresso	-
Telefono	(800) 851-8845	(14/08/2024)		Investimento Min. Successivo	-
Web	institutional.fisherinvestments.com/en-us	Domicilio	IRLANDA	T.E.R.	-
Data di Partenza	04/05/2021	Valuta del Fondo	USD	Spese correnti	1,90%
Nome del Gestore	-	UCITS	Si	Commissione di incentivo	-
Data Inizio Gestione	29/04/2015	Inc/Acc	Acc		
NAV (14/08/2024)	USD 73,48	ISIN	IE00BYQG8501		

FI Institutional Emerging Markets Equity Selection Class A

Patrimonio Netto (Mln)	114,11 USD
(31/10/2025)	