

# GAM Multistock - Asia Focus Equity EUR Bh Hedged

**Categoria Morningstar™**

Azionari Altri Settori

**Benchmark Morningstar**

Not Categorized

Usato nel Report

**Benchmark Dichiarato**

MSCI AC Asia Ex Japan NR USD

**Morningstar Rating™**

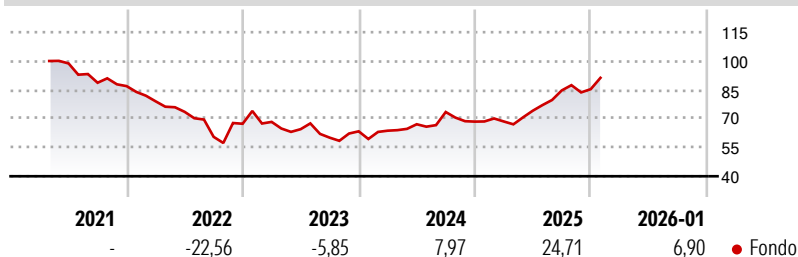
Senza rating

**Obiettivo d'Investimento Dichiarato**

L'obiettivo del comparto (il "Comparto") consiste nel conseguire un incremento del capitale a lungo termine. A tal fine, il Comparto investe nei mercati azionari di Cina, India e Indonesia. La selezione delle azioni avviene in funzione della stima aggiornata del mercato e tiene conto del potenziale a medio-lungo termine di conseguimento di una plusvalenza. Il Comparto cerca di trarre profitto dalla crescita economica superiore alla media e dalle favorevoli dinamiche demografiche in tali paesi. La ponderazione dei paesi avviene in modo flessibile in funzione delle prospettive di rendimento nei singoli paesi

**Misure di Rischio**

3Y Alpha	-	3Y Sharpe Ratio	0,34
3Y Beta	-	3Y Std Dev	15,41
3Y R-Squared	-	3Y Risk	-
3Y Info Ratio	-	5Y Risk	-
3Y Tracking Error	-	10Y Risk	-

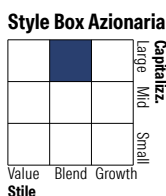

**Rendimenti**

**Rend. Cumulati %**

	Fondo
3-Mesi	3,56
6-Mesi	20,02
1-Anno	35,34
3-Anni Ann.ti	6,65
5-Anni Ann.ti	-
10-Anni Ann.ti	-

Rendimenti aggiornati al 03/02/2026

**Rendimenti**

	Q1	Q2	Q3	Q4
<b>Trimestrali %</b>				
2026	-	-	-	-
2025	0,12	8,15	14,28	0,78
2024	0,54	5,27	9,48	-6,81
2023	1,45	-5,55	-6,84	5,47
2022	-9,12	-6,93	-17,71	11,26

**Portafoglio 31/10/2025**


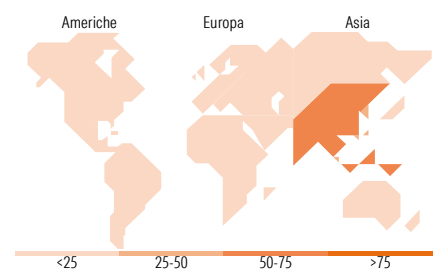
Stile

**Mkt Cap %**

	Fondo
Giant	76,45
Large	17,39
Medium	4,00
Small	2,16
Micro	0,00

**Capitalizzazione media di mercato**

	Fondo
Ave Mkt Cap USD	105.441,70


**Titoli principali**

Nome	Settore	%
Taiwan Semiconductor...		9,75
Tencent Holdings Ltd		9,10
Samsung Electronics Co Ltd		7,55
Alibaba Group Holding Ltd...		3,98
HDFC Bank Ltd ADR		3,80
NetEase Inc Ordinary Shares		3,49
Futu Holdings Ltd ADR		3,43
SK Hynix Inc		2,95
The People's Insurance Co...		2,67
Reliance Industries Ltd GDR...		2,48
% Primi 10 Titoli sul Patrimonio		49,20
Numero Complessivo di Titoli Azionari		44
Numero Complessivo di Titoli Obbligazionari		0

**Distribuzione Settoriale %**

	Fondo
<b>Ciclico</b>	<b>38,22</b>
Materie Prime	0,00
Beni di Consumo Ciclici	10,80
Finanza	26,08
Immobiliare	1,34
<b>Sensibile</b>	<b>58,27</b>
Telecomunicazioni	21,11
Energia	2,57
Beni Industriali	3,14
Tecnologia	31,46
<b>Difensivo</b>	<b>3,51</b>
Beni Difensivi	1,95
Salute	-
Servizi di Pubblica Utilità	1,56

**Ripartizione Geografica %**

	Fondo
<b>America</b>	<b>0,00</b>
Stati Uniti	0,00
Canada	0,00
America Latina e Centrale	0,00
<b>Europa</b>	<b>0,00</b>
Regno Unito	0,00
Europa Occidentale - Euro	0,00
Europa Occidentale - Non Euro	0,00
Europa dell'Est	0,00
Africa	0,00
Medio Oriente	0,00
<b>Asia</b>	<b>100,00</b>
Giappone	0,00
Australasia	0,00
Asia - Paesi Sviluppati	46,50
Asia - Emergente	53,50

**Anagrafica**

Società di Gestione	GAM (Luxembourg) SA	Patrimonio Classe (Mln)	0,28 EUR	Investimento Min. Ingresso	-
Telefono	+41 58 426 6000	(03/02/2026)		Investimento Min. Successivo	-
Web	www.funds.gam.com	Domicilio	LUSSEMBURGO	T.E.R.	-
Data di Partenza	12/04/2021	Valuta del Fondo	EUR	Spese correnti	2,09%
Nome del Gestore	JIAN SHI CORTESI	UCITS	Si	Commissione di incentivo	-
Data Inizio Gestione	30/09/2010	Inc/Acc	Acc		
NAV (03/02/2026)	EUR 90,81	ISIN	LU0982201278		
Patrimonio Netto (Mln)	80,06 USD				

(31/10/2025)