

DWS Invest ESG Climate Opportunities USD LCH (P)

Categoria Morningstar™
Azionari Settore Ecologia

Benchmark Morningstar
Morningstar Global Target Market
Exposure NR USD
Usato nel Report

Benchmark Dichiarato
Not Benchmarked

Morningstar Rating™
★★★

Obiettivo d'Investimento Dichiarato

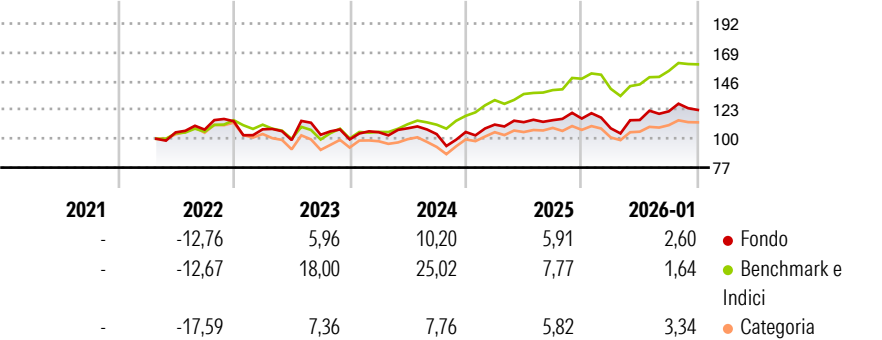
This sub-fund promotes environmental and social characteristics and reports as product in accordance with article 8(1) of Regulation (EU) 2019/2088 on sustainability-related disclosures in the financial services sector ("SFDR"). While the sub-fund does not have as its objective a sustainable investment, it will invest a minimum proportion of its assets in sustainable investments as defined by article 2 (17) SFDR. The objective of the investment policy of the fund is to achieve an above average appreciation of capital in Euros.

Misure di Rischio

| | | | |
|-------------------|-------|-----------------|-------|
| 3Y Alpha | -9,44 | 3Y Sharpe Ratio | 0,31 |
| 3Y Beta | 1,14 | 3Y Std Dev | 13,94 |
| 3Y R-Squared | 72,65 | 3Y Risk | Med |
| 3Y Info Ratio | -1,18 | 5Y Risk | - |
| 3Y Tracking Error | 7,70 | 10Y Risk | - |

Basati su Morningstar Global Target Market Exposure NR USD (dove applicabile)

Rendimenti



Rend. Cumulati %


| | Fondo | Bmk | Cat |
|----------------|-------|-------|-------|
| 3-Mesi | 2,74 | 1,94 | 5,65 |
| 6-Mesi | 8,46 | 10,29 | 12,59 |
| 1-Anno | 6,32 | 6,02 | 10,50 |
| 3-Anni Ann.ti | 6,76 | 15,14 | 5,89 |
| 5-Anni Ann.ti | - | - | - |
| 10-Anni Ann.ti | - | - | - |

Rendimenti aggiornati al 10/02/2026

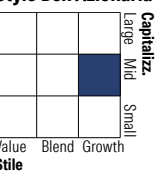
Rendimenti Trimestrali %

| | Q1 | Q2 | Q3 | Q4 |
|------|-------|-------|-------|-------|
| 2026 | - | - | - | - |
| 2025 | -6,74 | 6,15 | 6,00 | 0,93 |
| 2024 | 5,61 | 1,74 | 1,42 | 1,13 |
| 2023 | 5,80 | 2,97 | -4,30 | 1,63 |
| 2022 | -5,69 | -8,02 | 4,32 | -3,60 |

Portafoglio 31/12/2025



Style Box Azionaria

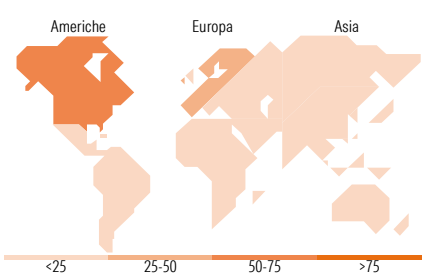


Mkt Cap %

| | Fondo |
|--------|-------|
| Giant | 20,33 |
| Large | 21,78 |
| Medium | 39,34 |
| Small | 17,74 |
| Micro | 0,80 |

Capitalizzazione media di mercato

| | Fondo |
|-----------------|-----------|
| Ave Mkt Cap EUR | 27.862,34 |



Titoli principali

| Nome | Settore | % |
|---|---------|-------|
| Siemens Energy AG Ordinary... | ⚙️ | 5,04 |
| Microsoft Corp | 💻 | 3,79 |
| First Solar Inc | ☀️ | 3,12 |
| Prysmian SpA | ⚙️ | 3,10 |
| Vestas Wind Systems AS | ⚙️ | 2,38 |
| Alk-Abello AS Class B | ⚙️ | 2,35 |
| Mowi ASA | 🍖 | 2,32 |
| Darling Ingredients Inc | 🍖 | 2,31 |
| Zoetis Inc Class A | ⚙️ | 2,26 |
| East Japan Railway Co | 🚆 | 2,21 |
| % Primi 10 Titoli sul Patrimonio | | 28,87 |
| Numero Complessivo di Titoli Azionari | | 71 |
| Numero Complessivo di Titoli Obbligazionari | | 0 |

Distribuzione Settoriale %

| | Fondo |
|-------------------------------|-------|
| 🔄 Ciclico | 8,06 |
| 🏭 Materie Prime | 2,53 |
| 🛒 Beni di Consumo Ciclici | 1,82 |
| 🏦 Finanza | 2,20 |
| 🏠 Immobiliare | 1,51 |
| 🌐 Sensibile | 71,22 |
| 📞 Telecomunicazioni | - |
| 🔥 Energia | - |
| ⚙️ Beni Industriali | 43,13 |
| 💻 Tecnologia | 28,10 |
| 🛡️ Difensivo | 20,72 |
| 🛒 Beni Difensivi | 6,12 |
| 🏥 Salute | 8,34 |
| 💡 Servizi di Pubblica Utilità | 6,26 |

Ripartizione Geografica %

| | Fondo |
|-------------------------------|-------|
| America | 51,84 |
| Stati Uniti | 51,84 |
| Canada | 0,00 |
| America Latina e Centrale | 0,00 |
| Europa | 38,79 |
| Regno Unito | 3,45 |
| Europa Occidentale - Euro | 26,22 |
| Europa Occidentale - Non Euro | 9,12 |
| Europa dell'Est | 0,00 |
| Africa | 0,00 |
| Medio Oriente | 0,00 |
| Asia | 9,37 |
| Giappone | 2,24 |
| Australasia | 0,00 |
| Asia - Paesi Sviluppati | 3,79 |
| Asia - Emergente | 3,35 |

Anagrafica

| | | | | | |
|------------------------|---------------------|-------------------------|--------------|------------------------------|-------|
| Società di Gestione | DWS Investment S.A. | Patrimonio Classe (Mln) | 0,02 USD | Investimento Min. Ingresso | - |
| Telefono | +352 42101-1 | (10/02/2026) | | Investimento Min. Successivo | - |
| Web | www.dws.lu | Domicilio | LUSSEMBURGO | T.E.R. | 1,61% |
| Data di Partenza | 15/04/2021 | Valuta del Fondo | USD | Spese correnti | 1,78% |
| Nome del Gestore | Tim Bachmann | UCITS | Si | Commissione di incentivo | - |
| Data Inizio Gestione | 01/10/2018 | Inc/Acc | Acc | | |
| NAV (10/02/2026) | USD 127,94 | ISIN | LU2324798417 | | |
| Patrimonio Netto (Mln) | 529,64 EUR | | | | |

(31/12/2025)