

# DWS Invest ESG Climate Opportunities USD TFCH (P)

## Categoria Morningstar™

Azionari Settore Ecologia

## Benchmark Morningstar

Morningstar Global Target Market

Exposure NR USD

Usato nel Report

## Benchmark Dichiarato

Not Benchmarked

## Morningstar Rating™

★★★

### Obiettivo d'Investimento Dichiarato

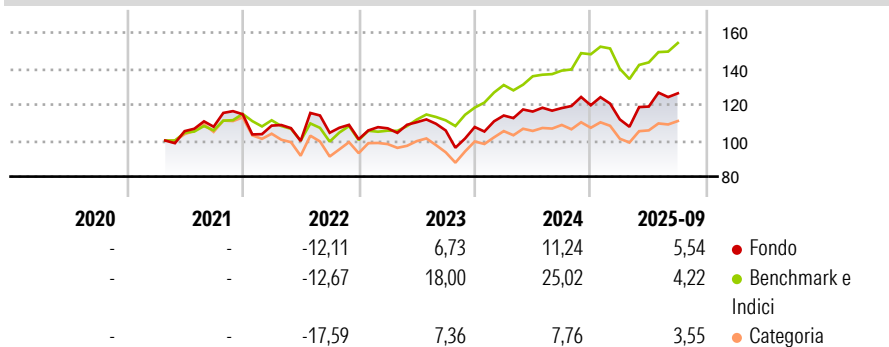
This sub-fund promotes environmental and social characteristics and reports as product in accordance with article 8(1) of Regulation (EU) 2019/2088 on sustainability-related disclosures in the financial services sector ("SFDR"). While the sub-fund does not have as its objective a sustainable investment, it will invest a minimum proportion of its assets in sustainable investments as defined by article 2 (17) SFDR. The objective of the investment policy of the fund is to achieve an above average appreciation of capital in Euros.

### Misure di Rischio

3Y Alpha	-8,92	3Y Sharpe Ratio	0,31
3Y Beta	1,06	3Y Std Dev	14,53
3Y R-Squared	74,87	3Y Risk	Med
3Y Info Ratio	-1,28	5Y Risk	-
3Y Tracking Error	7,62	10Y Risk	-

Basati su Morningstar Global Target Market Exposure NR USD (dove applicabile)

### Rendimenti



### Rend. Cumulati %

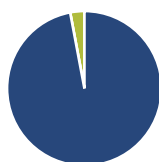
	Fondo	Bmk	Cat
3-Mesi	9,50	8,79	6,56
6-Mesi	24,57	20,75	19,54
1-Anno	11,20	12,88	6,89
3-Anni Ann.ti	8,73	16,04	6,48
5-Anni Ann.ti	-	-	-
10-Anni Ann.ti	-	-	-

Rendimenti aggiornati al 27/10/2025

### Rendimenti

Trimestrali %	Q1	Q2	Q3	Q4
2025	-6,57	6,38	6,19	-
2024	5,95	1,93	1,66	1,33
2023	6,02	3,15	-4,13	1,81
2022	-5,52	-7,86	4,54	-3,43
2021	-	-	2,32	6,46

### Portafoglio 31/08/2025



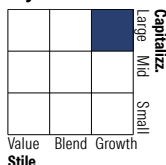
#### Asset Allocation %

- Azioni
- Obbligazioni
- Liquidità
- Altro

#### Netta

97,04  
0,00  
2,96  
0,00

#### Style Box Azionaria

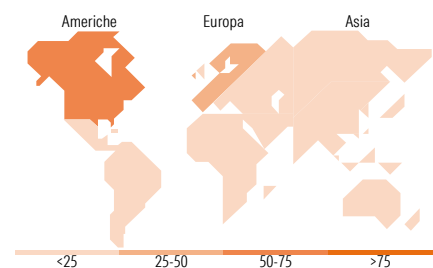


#### Mkt Cap %

Fondo	Value	Blend	Growth
Giant	24,06		
Large	21,37		
Medium	37,99		
Small	16,59		
Micro	0,00		

#### Capitalizzazione media di mercato

Fondo	Ave Mkt Cap EUR
	33.020,35



### Titoli principali

Nome	Settore	%
Microsoft Corp	Software	4,48
Siemens Energy AG Ordinary...	Energia	3,78
Nextracker Inc Ordinary...	Macchine	2,91
First Solar Inc	Energia	2,87
Prysmian SpA	Macchine	2,75
AECOM	Macchine	2,49
AXA SA	Assicurazioni	2,43
BYD Co Ltd Class H	Automobili	2,38
nVent Electric PLC	Macchine	2,37
Vertiv Holdings Co Class A	Macchine	2,34
% Primi 10 Titoli sul Patrimonio		28,81
Numero Complessivo di Titoli Azionari		62
Numero Complessivo di Titoli Obbligazionari		0

### Distribuzione Settoriale %

Fondo	Ciclico
	15,30
Materie Prime	3,74
Beni di Consumo Ciclici	5,00
Finanza	5,17
Immobiliare	1,39
Sensibile	68,52
Telecomunicazioni	-
Energia	-
Beni Industriali	39,45
Tecnologia	29,07
Difensivo	16,18
Beni Difensivi	4,70
Salute	6,28
Servizi di Pubblica Utilità	5,21

### Ripartizione Geografica %

Fondo	America
	54,87
Stati Uniti	54,87
Canada	0,00
America Latina e Centrale	0,00
Europa	36,83
Regno Unito	3,47
Europa Occidentale - Euro	25,34
Europa Occidentale - Non Euro	8,02
Europa dell'Est	0,00
Africa	0,00
Medio Oriente	0,00
Asia	8,30
Giappone	2,08
Australasia	0,00
Asia - Paesi Sviluppati	2,89
Asia - Emergente	3,32

### Anagrafica

Società di Gestione	DWS Investment S.A.	Patrimonio Classe (Mln)	0,01 USD	Investimento Min. Ingresso	-
Telefono	+352 42101-1	(27/10/2025)		Investimento Min. Successivo	-
Web	www.dws.lu	Domicilio	LUSSEMBURGO	T.E.R.	0,87%
Data di Partenza	15/04/2021	Valuta del Fondo	USD	Spese correnti	0,91%
Nome del Gestore	Tim Bachmann	UCITS	Si	Commissione di incentivo	-
Data Inizio Gestione	01/10/2018	Inc/Acc	Acc		
NAV (27/10/2025)	USD 130,49	ISIN	LU2324798508		
Patrimonio Netto (Mln)	541,90 EUR				

(31/08/2025)