

T. Rowe Price Funds SICAV - Global Technology Equity Fund Qds (GBP) 0

Categoria Morningstar™

Azionari Settore Tecnologia

Benchmark Morningstar

Morningstar Global Technology NR USD

Usato nel Report

Benchmark Dichiarato

MSCI ACWI Info Technology 10/40 NR USD

Morningstar Rating™

★★★

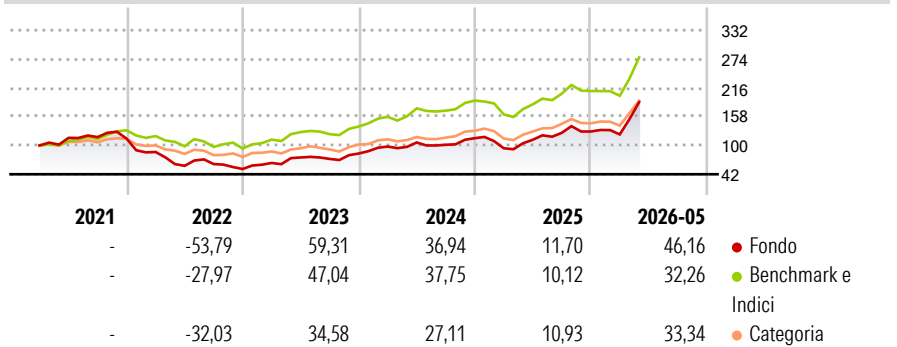
Obiettivo d'Investimento Dichiarato

Incrementare il valore delle sue azioni nel lungo periodo tramite l'incremento del valore dei suoi investimenti. Il fondo investe principalmente in un portafoglio diversificato di azioni di società di sviluppo o utilizzo di tecnologie, con enfasi sulle società leader del settore tecnologico globale. Le società possono essere ubicate ovunque nel mondo, inclusi i mercati emergenti. Il fondo può utilizzare strumenti derivati a fini di copertura e di efficiente gestione del portafoglio.

Misure di Rischio

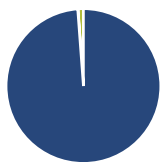
3Y Alpha	-1,67	3Y Sharpe Ratio	1,16
3Y Beta	1,24	3Y Std Dev	27,39
3Y R-Squared	94,72	3Y Risk	+Med
3Y Info Ratio	0,60	5Y Risk	+Med
3Y Tracking Error	8,26	10Y Risk	-

Basati su Morningstar Global Technology NR USD (dove applicabile)

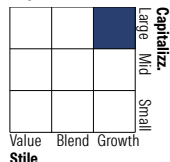
Rendimenti


Rend. Cumulati %	Fondo	Bmk	Cat	Rendimenti Trimestrali %	Q1	Q2	Q3	Q4
3-Mesi	41,79	28,06	33,08	2026	-4,58	-	-	-
6-Mesi	38,16	24,17	34,33	2025	-17,70	18,13	12,48	2,15
1-Anno	67,94	50,24	71,40	2024	16,78	8,37	-4,31	13,08
3-Anni Ann.ti	34,17	29,31	30,75	2023	23,20	17,02	-3,80	14,87
5-Anni Ann.ti	12,38	21,52	16,60	2022	-23,61	-32,04	6,02	-16,03
10-Anni Ann.ti	-	-	-					

Rendimenti aggiornati al 09/06/2026

Portafoglio 30/04/2026

Asset Allocation %

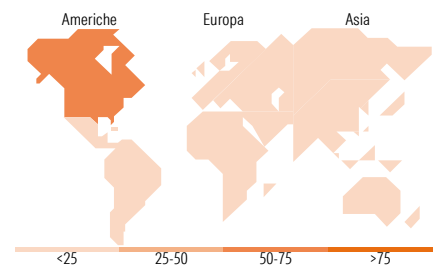
● Azioni	98,82
● Obbligazioni	0,06
● Liquidità	1,12
● Altro	0,00

Netta
Style Box Azionaria

Mkt Cap %

Giant	62,34
Large	24,47
Medium	12,18
Small	0,86
Micro	0,15

Capitalizzazione media di mercato

Ave Mkt Cap USD	435.091,83
-----------------	------------


Titoli principali

Nome	Settore	%
Broadcom Inc	📁	9,26
NVIDIA Corp	📁	9,04
Advanced Micro Devices Inc	📁	6,94
Intel Corp	📁	6,37
Taiwan Semiconductor...	📁	5,20
Microsoft Corp	📁	4,89
Samsung Electronics Co Ltd	📁	4,67
ASML Holding NV	📁	4,46
SK Hynix Inc	📁	3,97
Apple Inc	📁	3,18
% Primi 10 Titoli sul Patrimonio		57,99
Numero Complessivo di Titoli Azionari		60
Numero Complessivo di Titoli Obbligazionari		1

Distribuzione Settoriale %

	Fondo
Ciclico	3,71
🏠 Materie Prime	-
🛒 Beni di Consumo Ciclici	2,29
🏦 Finanza	1,42
🏠 Immobiliare	-
Sensibile	96,29
📡 Telecomunicazioni	2,86
⚡ Energia	-
🏭 Beni Industriali	0,91
💻 Tecnologia	92,52
Difensivo	0,00
🛡️ Beni Difensivi	-
🏥 Salute	-
🏛️ Servizi di Pubblica Utilità	-

Ripartizione Geografica %

	Fondo
America	68,47
Stati Uniti	66,51
Canada	1,12
America Latina e Centrale	0,85
Europa	12,90
Regno Unito	0,44
Europa Occidentale - Euro	11,36
Europa Occidentale - Non Euro	0,00
Europa dell'Est	0,00
Africa	0,00
Medio Oriente	1,10
Asia	18,63
Giappone	2,09
Australasia	0,00
Asia - Paesi Sviluppati	15,37
Asia - Emergente	1,16

Anagrafica

Società di Gestione	T. Rowe Price (Luxembourg) Management S.à r.l.	Patrimonio Classe (Mln)	100,65 GBP	Investimento Min. Ingresso	-
Telefono	+441268466339	(09/06/2026)		Investimento Min. Successivo	100 USD
Web	www.troweprice.com	Domicilio	LUSSEMBURGO	T.E.R.	0,68%
Data di Partenza	24/03/2021	Valuta del Fondo	GBP	Spese correnti	0,69%
Nome del Gestore	Dominic Rizzo	UCITS	Si	Commissione di incentivo	-
Data Inizio Gestione	01/12/2022	Inc/Acc	Acc		
NAV (09/06/2026)	GBP 18,38	ISIN	LU2314802930		
Patrimonio Netto (Mln)	1.010,37 USD				

(30/04/2026)

[See disclosures for more details](#)

© 2026 Morningstar Italia. Tutti i diritti sono riservati. Le informazioni qui contenute: (1) sono proprietà di Morningstar, (2) non possono essere copiate, (3) non costituiscono consiglio di investimento; (4) sono fornite con scopi informativi; (5) sono ritenute attendibili da Morningstar che, pertanto, ne garantisce il maggior grado di accuratezza e completezza possibile, fatto salvo il caso in cui queste Le siano state fornite in modo errato e/o non completo dalle relative società prodotte; (6) sono estratte dai dati del fondo disponibili e riferiti a date temporali diverse. Morningstar non è responsabile per qualunque danno o perdita derivante da qualunque uso delle informazioni e chi visiona tali informazioni sarà responsabile dell'uso che andrà a farne. Non vi è naturalmente garanzia alcuna che i risultati del passato trovino un riscontro nel futuro.