

T. Rowe Price Funds SICAV - Global Technology Equity Fund Qh (EUR) 0

Categoria Morningstar™

Azionari Altri Settori

Benchmark Morningstar

Not Categorized
Usato nel Report

Benchmark Dichiarato

MSCI ACWI Info Technology 10/40 NR USD

Morningstar Rating™

Senza rating

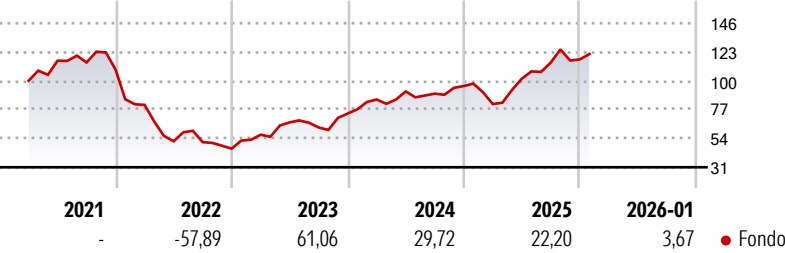
Obiettivo d'Investimento Dichiarato

Incrementare il valore delle sue azioni nel lungo periodo tramite l'incremento del valore dei suoi investimenti. Il fondo investe principalmente in un portafoglio diversificato di azioni di società di sviluppo o utilizzo di tecnologie, con enfasi sulle società leader del settore tecnologico globale. Le società possono essere ubicate ovunque nel mondo, inclusi i mercati emergenti. Il fondo può utilizzare strumenti derivati a fini di copertura e di efficiente gestione del portafoglio.

Misure di Rischio

3Y Alpha	-	3Y Sharpe Ratio	1,29
3Y Beta	-	3Y Std Dev	21,40
3Y R-Squared	-	3Y Risk	-
3Y Info Ratio	-	5Y Risk	-
3Y Tracking Error	-	10Y Risk	-

Rendimenti



Rend. Cumulati %

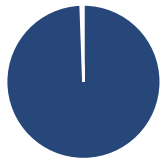
Periodo	Fondo
3-Mesi	0,90
6-Mesi	12,34
1-Anno	23,43
3-Anni Ann.ti	30,43
5-Anni Ann.ti	-
10-Anni Ann.ti	-

Rendimenti aggiornati al 11/02/2026

Rendimenti

	Q1	Q2	Q3	Q4
Trimestrali %				
2026	-	-	-	-
2025	-14,97	24,79	12,67	2,21
2024	15,19	7,57	-1,92	6,74
2023	24,26	17,29	-6,13	17,73
2022	-25,81	-35,99	-1,32	-10,13

Portafoglio 31/12/2025



Asset Allocation %

Azioni	99,43
Obbligazioni	0,00
Liquidità	0,57
Altro	0,00

Style Box Azionaria

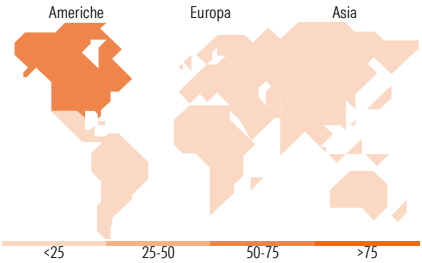


Mkt Cap %

Dimensione	Fondo
Giant	61,37
Large	25,31
Medium	10,39
Small	2,65
Micro	0,28

Capitalizzazione media di mercato

Ave Mkt Cap USD	427.672,91
-----------------	------------



Titoli principali

Nome	Settore	%
NVIDIA Corp	Microelettronica	9,69
Broadcom Inc	Microelettronica	8,59
Microsoft Corp	Software	8,25
Taiwan Semiconductor...	Microelettronica	5,91
Apple Inc	Dispositivi elettronici	5,11
ASML Holding NV	Macchine utensili	4,80
Advanced Micro Devices Inc	Microelettronica	4,71
Samsung Electronics Co Ltd	Dispositivi elettronici	3,46
AppLovin Corp Ordinary...	Software	2,93
SK Hynix Inc	Memorie	2,77
% Primi 10 Titoli sul Patrimonio		56,23
Numero Complessivo di Titoli Azionari		60
Numero Complessivo di Titoli Obbligazionari		0

Distribuzione Settoriale %

Settore	Fondo
Ciclico	5,67
Materie Prime	-
Beni di Consumo Ciclici	3,50
Finanza	2,18
Immobiliare	-
Sensibile	94,33
Telecomunicazioni	4,80
Energia	-
Beni Industriali	-
Tecnologia	89,52
Difensivo	0,00
Beni Difensivi	-
Salute	-
Servizi di Pubblica Utilità	-

Ripartizione Geografica %

Regione	Fondo
America	69,37
Stati Uniti	66,30
Canada	1,88
America Latina e Centrale	1,19
Europa	13,50
Regno Unito	0,48
Europa Occidentale - Euro	12,31
Europa Occidentale - Non Euro	0,00
Europa dell'Est	0,00
Africa	0,00
Medio Oriente	0,71
Asia	17,13
Giappone	1,36
Australasia	0,00
Asia - Paesi Sviluppati	14,02
Asia - Emergente	1,75

Anagrafica

Società di Gestione	T. Rowe Price (Luxembourg) Management S.à r.l.	Patrimonio Classe (Mln)	0,66 EUR	Investimento Min. Ingresso	-
Telefono	+441268466339	Domicilio	LUSSEMBURGO	Investimento Min. Successivo	100 USD
Web	www.troweprice.com	Valuta del Fondo	EUR	T.E.R.	-
Data di Partenza	26/03/2021	UCITS	Si	Spese correnti	0,70%
Nome del Gestore	Dominic Rizzo	Inc/Acc	Acc	Commissione di incentivo	-
Data Inizio Gestione	01/12/2022	ISIN	LU2314802856		
NAV (11/02/2026)	EUR 12,38				
Patrimonio Netto (Mln)	842,04 USD				