

# NT World Small Cap Low Carbon Equity Index Feeder Fund B GBP Dist

## Categoria Morningstar™

Azionari Internazionali Small Cap

## Benchmark Morningstar

Morningstar Global Markets Small-Mid

Cap NR USD

Usato nel Report

## Benchmark Dichiarato

MSCI World Sml Cap Cust ESG LC NR GBP

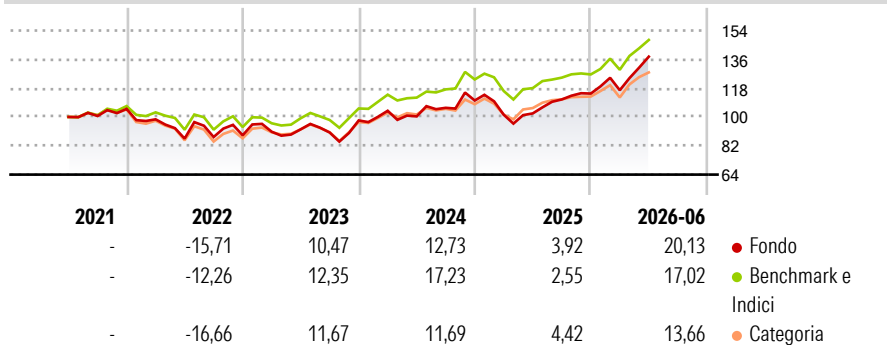
## Morningstar Rating™

★★★

### Obiettivo d'Investimento Dichiarato

The investment objective of the Fund is to invest at least 85% of its assets in the Master Fund. Save as hereinafter provided, it is not intended that the Fund will make any direct investments and all monies received by it will be invested in the Master Fund as soon as reasonably practicable.

### Rendimenti



### Misure di Rischio

3Y Alpha	-1,45	3Y Sharpe Ratio	0,76
3Y Beta	1,16	3Y Std Dev	15,48
3Y R-Squared	95,25	3Y Risk	Med
3Y Info Ratio	-0,01	5Y Risk	Med
3Y Tracking Error	4,34	10Y Risk	-

Basati su Morningstar Global Markets Small-Mid Cap NR USD (dove applicabile)

### Rend. Cumulati %

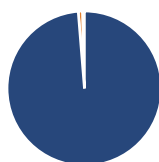
	Fondo	Bmk	Cat
3-Mesi	16,01	13,58	13,86
6-Mesi	14,96	14,28	11,99
1-Anno	31,96	25,28	18,08
3-Anni Ann.ti	14,72	15,03	10,08
5-Anni Ann.ti	6,50	8,33	3,48
10-Anni Ann.ti	-	-	-

Rendimenti aggiornati al 06/07/2026

### Rendimenti

	Q1	Q2	Q3	Q4
Trimestrali %				
2026	1,84	17,96	-	-
2025	-8,07	0,82	8,54	3,30
2024	6,18	-3,40	5,34	4,33
2023	2,52	1,62	-2,14	8,36
2022	-6,21	-12,23	1,15	1,23

### Portafoglio 31/05/2026



#### Asset Allocation %

- Azioni
- Obbligazioni
- Liquidità
- Altro

#### Netta

99,35  
0,88  
-0,32  
0,09

#### Style Box Azionaria

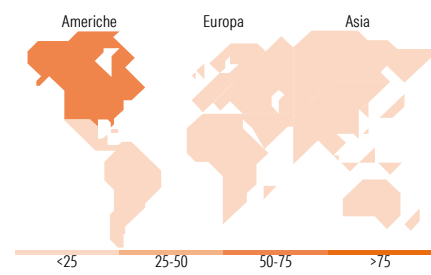


#### Mkt Cap %

Giant	0,09
Large	4,62
Medium	31,90
Small	49,29
Micro	14,10

#### Capitalizzazione media di mercato

Ave Mkt Cap EUR 4.961,73



### Titoli principali

Nome	Settore	%
SanDisk Corp Ordinary Shares	📁	2,93
nVent Electric PLC	⚙️	0,32
Sterling Infrastructure Inc	⚙️	0,31
MACOM Technology Solutions...	📁	0,30
ATI Inc	⚙️	0,29
Nextpower Inc Class A	📁	0,27
Carpenter Technology Corp	⚙️	0,27
Akamai Technologies Inc	📁	0,26
MKS Inc	📁	0,26
Albemarle Corp	🏭	0,25
% Primi 10 Titoli sul Patrimonio		5,46
Numero Complessivo di Titoli Azionari		2.828
Numero Complessivo di Titoli Obbligazionari		1

### Distribuzione Settoriale %

	Fondo
<b>Ciclico</b>	<b>43,12</b>
🏭 Materie Prime	7,46
🛒 Beni di Consumo Ciclici	10,91
🏦 Finanza	15,03
🏠 Immobiliare	9,72
<b>Sensibile</b>	<b>40,37</b>
📡 Telecomunicazioni	2,61
⚡ Energia	0,40
🏭 Beni Industriali	18,86
📁 Tecnologia	18,51
<b>Difensivo</b>	<b>16,51</b>
🏢 Beni Difensivi	3,80
🏥 Salute	11,91
💡 Servizi di Pubblica Utilità	0,79

### Ripartizione Geografica %

	Fondo
<b>America</b>	<b>65,57</b>
Stati Uniti	61,87
Canada	3,47
America Latina e Centrale	0,22
<b>Europa</b>	<b>16,01</b>
Regno Unito	4,86
Europa Occidentale - Euro	5,21
Europa Occidentale - Non Euro	4,71
Europa dell'Est	0,01
Africa	0,00
Medio Oriente	1,21
<b>Asia</b>	<b>18,42</b>
Giappone	13,60
Australasia	3,63
Asia - Paesi Sviluppati	0,94
Asia - Emergente	0,25

### Anagrafica

Società di Gestione	Northern Trust Fund Managers (Ireland) Limited	Patrimonio Classe (Mln)	9,75 GBP	Investimento Min. Ingresso	100.000.000 GBP
Telefono	+353 1 5422000	(06/07/2026)		Investimento Min. Successivo	100.000 GBP
Web	www.northerntrust.com/	Domicilio	IRLANDA	T.E.R.	-
Data di Partenza	23/06/2021	Valuta del Fondo	GBP	Spese correnti	0,20%
Nome del Gestore	Not Disclosed	UCITS	Si	Commissione di incentivo	0,00%
Data Inizio Gestione	07/11/2023	Inc/Acc	Inc		
NAV (06/07/2026)	GBP 13,86	ISIN	IE00BNKDZX70		
Patrimonio Netto (Mln)	2.838,73 EUR				

(31/05/2026)

[See disclosures for more details](#)

© 2026 Morningstar Italia. Tutti i diritti sono riservati. Le informazioni qui contenute: (1) sono proprietà di Morningstar, (2) non possono essere copiate, (3) non costituiscono consiglio di investimento; (4) sono fornite con scopi informativi; (5) sono ritenute attendibili da Morningstar che, pertanto, ne garantisce il maggior grado di accuratezza e completezza possibile, fatto salvo il caso in cui queste Le siano state fornite in modo errato e/o non completo dalle relative società prodotte; (6) sono estratte dai dati del fondo disponibili e riferiti a date temporali diverse. Morningstar non è responsabile per qualunque danno o perdita derivante da qualunque uso delle informazioni e chi visiona tali informazioni sarà responsabile dell'uso che andrà a farne. Non vi è naturalmente garanzia alcuna che i risultati del passato trovino un riscontro nel futuro.